

# SATISFACCIÓN GLOBAL DEL PROFESORADO CON EL TÍTULO

## MOF en Tecnología Ambiental

Curso académico 20-21

Fecha encuesta: mayo 21

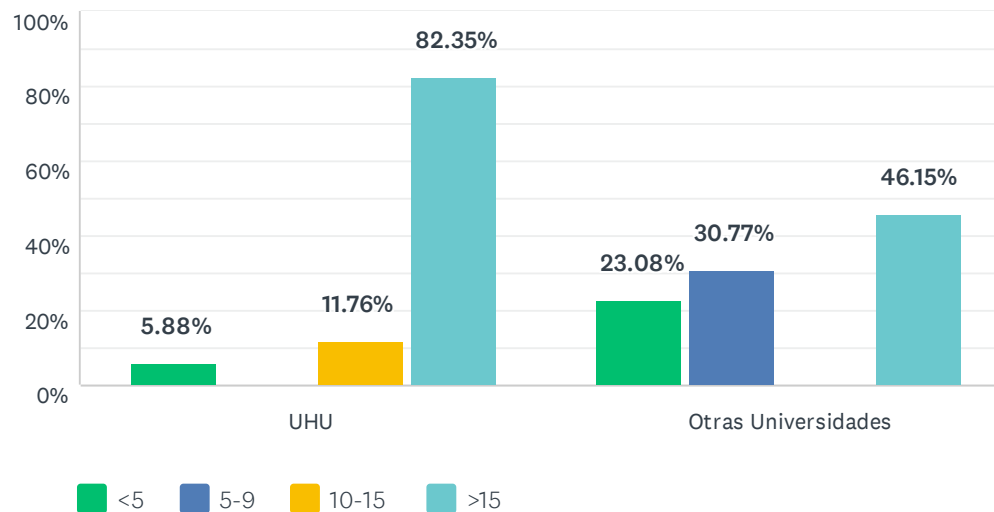
Método: online SurveyMonkey

Se muestran los resultados, sean o no sean significativos estadísticamente, para que puedan analizarse teniendo en cuenta su representatividad.

Encuestas lanzadas	Respuestas	Encuestas necesarias para alcanzar la significatividad estadística (95%)	Tasa de respuesta	Satisfacción Global
75	24	63	32.00%	4.54

## P1 Años de Experiencia

Respondidas: 24 Omitidas: 0

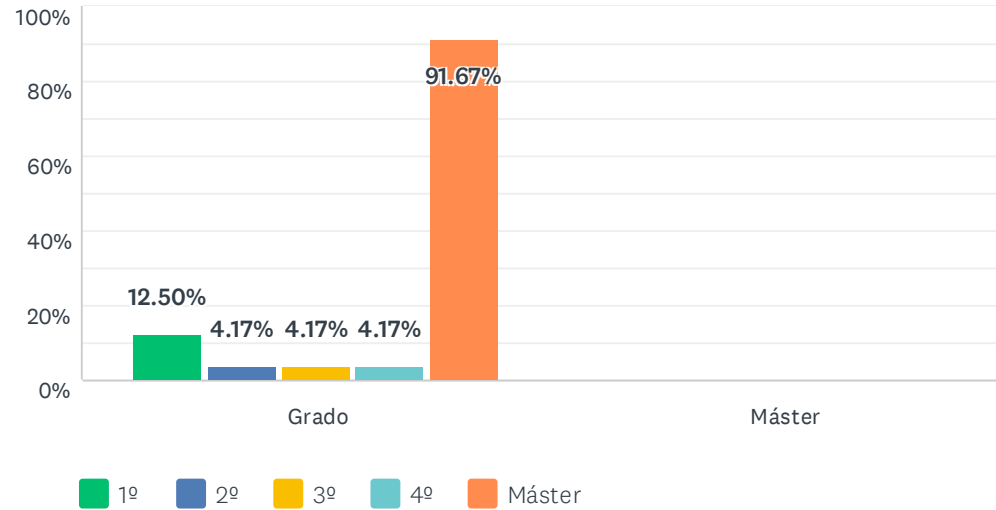


	<5 (1)	5-9 (2)	10-15 (3)	>15 (4)	TOTAL	PROMEDIO PONDERADO
UHU	5.88% 1	0.00% 0	11.76% 2	82.35% 14	17	3.71
Otras Universidades	23.08% 3	30.77% 4	0.00% 0	46.15% 6	13	2.69

ESTADÍSTICAS BÁSICAS						
	MÍNIMO	MÁXIMO	MEDIANA	MEDIA	DESVIACIÓN ESTÁNDAR	
UHU	1.00	4.00	4.00	3.71	0.75	
Otras Universidades	1.00	4.00	2.00	2.69	1.26	

## P2 Curso

Respondidas: 24 Omitidas: 0

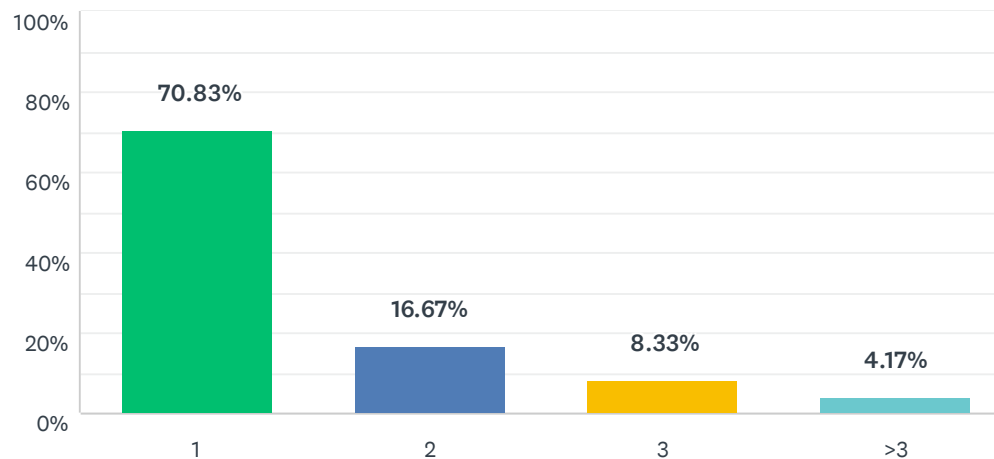


	1º (1)	2º (2)	3º (3)	4º (4)	MÁSTER (5)	TOTAL DE ENCUESTADOS
Grado	12.50% 3	4.17% 1	4.17% 1	4.17% 1	91.67% 22	24
Máster	0.00% 0	0.00% 0	0.00% 0	0.00% 0	0.00% 0	0

ESTADÍSTICAS BÁSICAS						
	MÍNIMO	MÁXIMO	MEDIANA	MEDIA	DESVIACIÓN ESTÁNDAR	
Grado	1.00	5.00	5.00	4.36	1.34	
Máster	0.00	0.00	0.00	0.00	0.00	

### P3 Número de asignaturas impartidas en el título

Respondidas: 24 Omitidas: 0

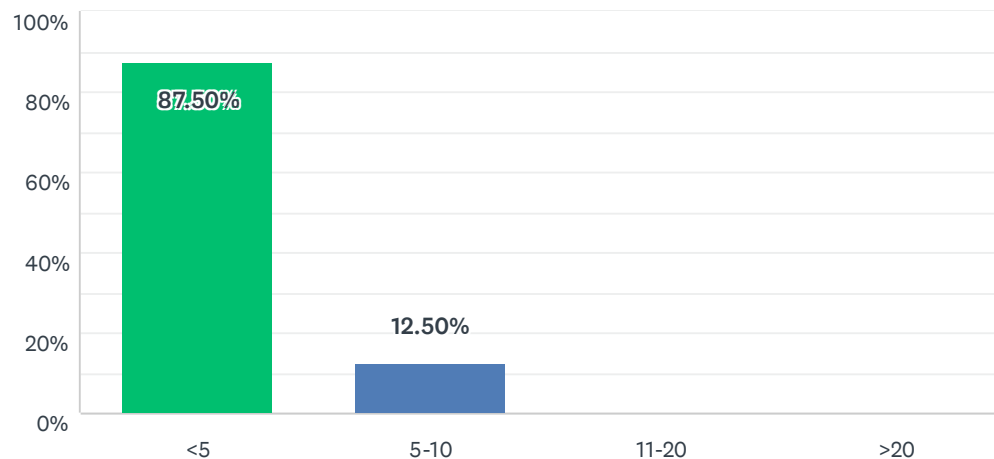


OPCIONES DE RESPUESTA	RESPUESTAS	
1 (1)	70.83%	17
2 (2)	16.67%	4
3 (3)	8.33%	2
>3 (4)	4.17%	1
<b>TOTAL</b>		<b>24</b>

ESTADÍSTICAS BÁSICAS					
Mínimo	Máximo	Mediana	Media	Desviación estándar	
1.00	4.00	1.00	1.46	0.82	

## P4 Créditos impartidos en este Título

Respondidas: 24 Omitidas: 0

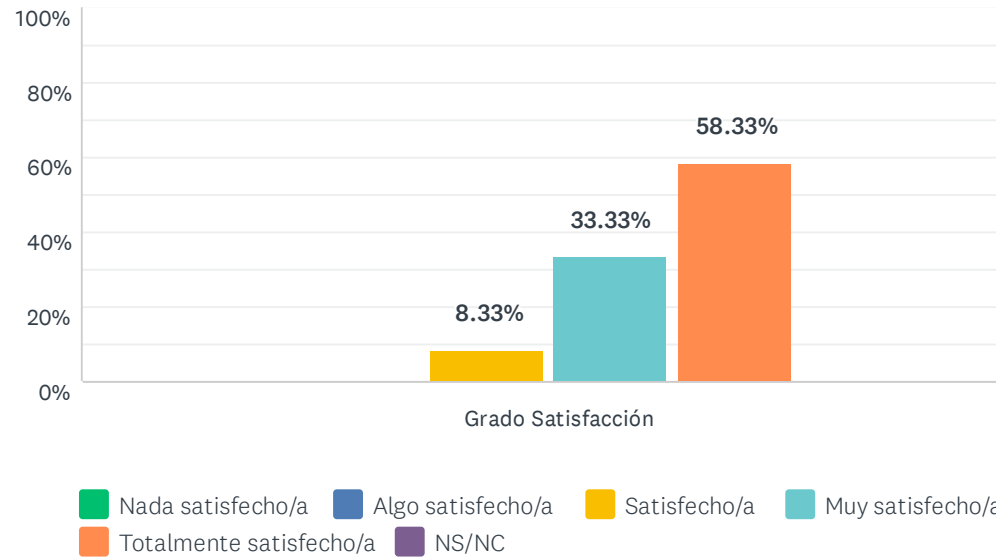


OPCIONES DE RESPUESTA	RESPUESTAS	
<5 (1)	87.50%	21
5-10 (2)	12.50%	3
11-20 (3)	0.00%	0
>20 (4)	0.00%	0
<b>TOTAL</b>		<b>24</b>

ESTADÍSTICAS BÁSICAS						
Mínimo		Máximo	Mediana	Media	Desviación estándar	
1.00		2.00	1.00	1.13	0.33	

## P5 1. La disponibilidad, accesibilidad y utilidad de la información en la web de los títulos y otros medios de difusión

Respondidas: 24 Omitidas: 0

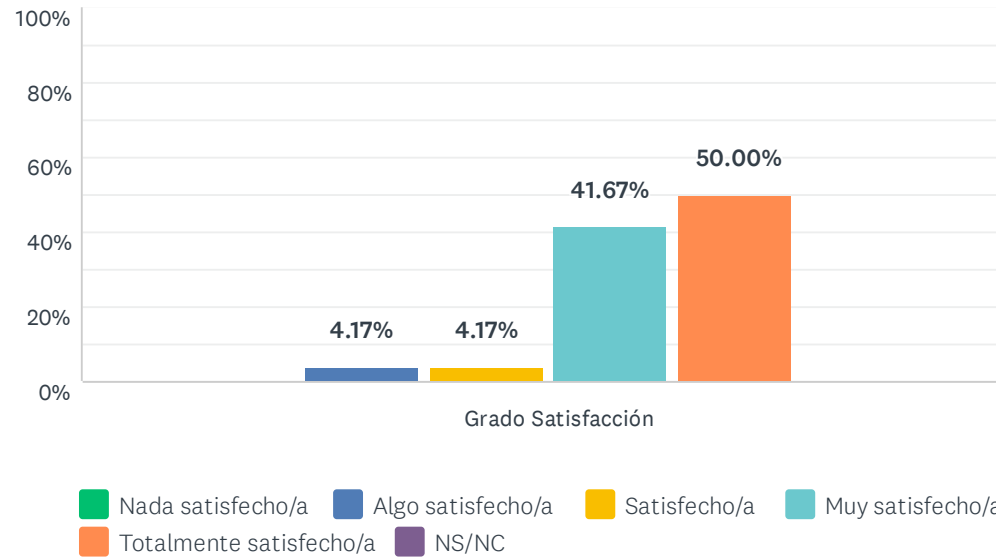


	NADA SATISFECHO/A (1)	ALGO SATISFECHO/A (2)	SATISFECHO/A (3)	MUY SATISFECHO/A (4)	TOTALMENTE SATISFECHO/A (5)	NS/NC	TOTAL	PROMEDIO PONDERADO
Grado Satisfacción	0.00% 0	0.00% 0	8.33% 2	33.33% 8	58.33% 14	0.00% 0	24	4.50

ESTADÍSTICAS BÁSICAS								
Mínimo		Máximo	Mediana	Media	Desviación estándar			
3.00		5.00	5.00	4.50	0.65			

## P6 2. La gestión administrativa de los procedimientos que hayas realizado (actas, tutorización, coordinación, asignación de aulas, fechas de exámenes...)

Respondidas: 24 Omitidas: 0

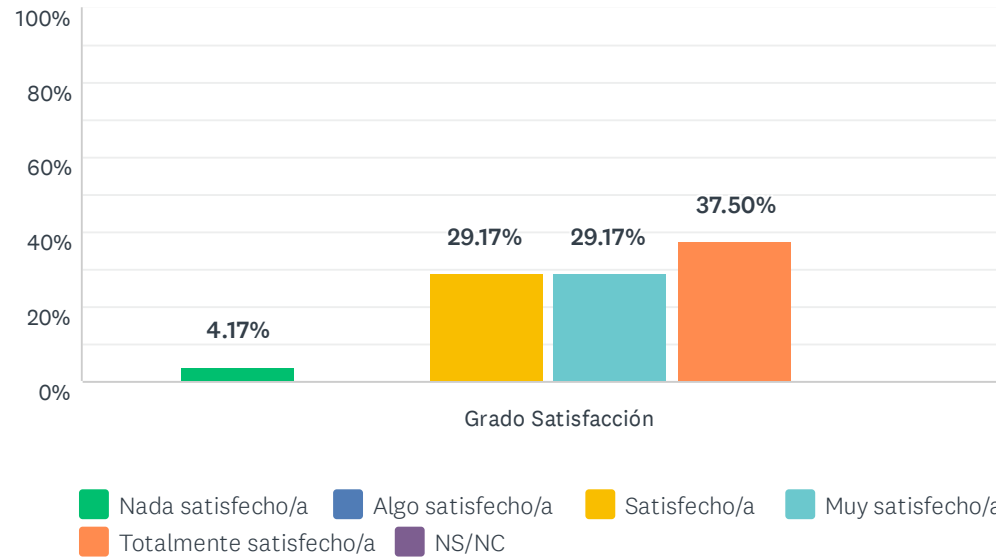


	NADA SATISFECHO/A (1)	ALGO SATISFECHO/A (2)	SATISFECHO/A (3)	MUY SATISFECHO/A (4)	TOTALMENTE SATISFECHO/A (5)	NS/NC	TOTAL	PROMEDIO PONDERADO
Grado Satisfacción	0.00% 0	4.17% 1	4.17% 1	41.67% 10	50.00% 12	0.00% 0	24	4.38

ESTADÍSTICAS BÁSICAS								
Mínimo		Máximo	Mediana	Media	Desviación estándar			
2.00		5.00	4.50	4.38	0.75			

### P7 3. El equipamiento de las aulas y, en su caso, los espacios para prácticas (seminarios, laboratorios, aulas de informática...)

Respondidas: 24 Omitidas: 0



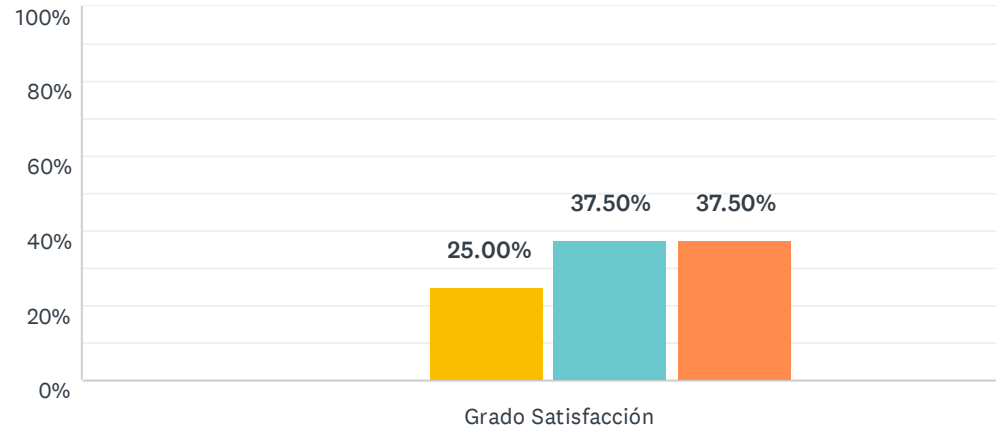
	NADA SATISFECHO/A (1)	ALGO SATISFECHO/A (2)	SATISFECHO/A (3)	MUY SATISFECHO/A (4)	TOTALMENTE SATISFECHO/A (5)	NS/NC	TOTAL	PROMEDIO PONDERADO
Grado Satisfacción	4.17% 1	0.00% 0	29.17% 7	29.17% 7	37.50% 9	0.00% 0	24	3.96

ESTADÍSTICAS BÁSICAS								
Mínimo		Máximo	Mediana	Media	Desviación estándar			
1.00		5.00	4.00	3.96	1.02			



## P8 4. El tamaño de los grupos

Respondidas: 24 Omitidas: 0



■ Nada satisfecho/a 
 ■ Algo satisfecho/a 
 ■ Satisfecho/a 
 ■ Muy satisfecho/a 
 ■ Totalmente satisfecho/a 
 ■ NS/NC

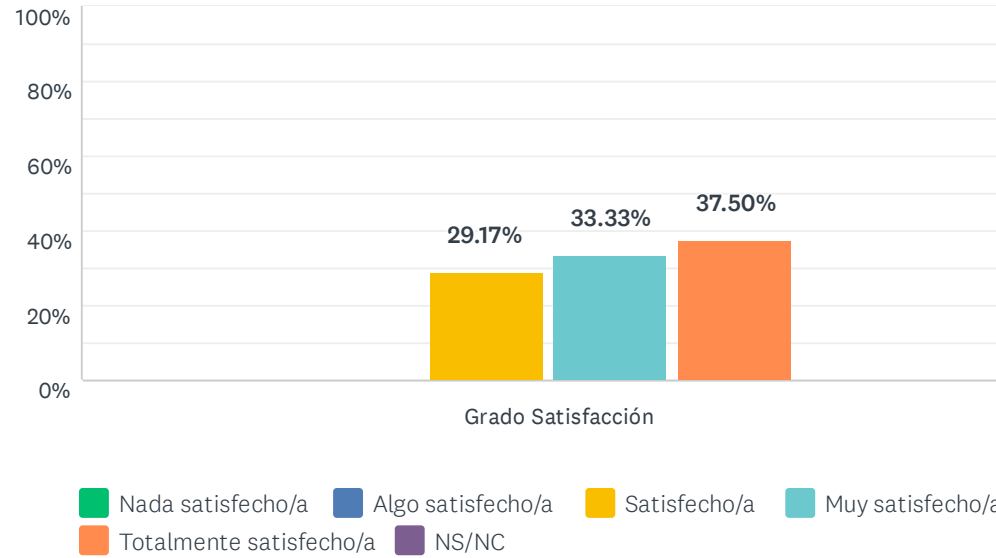
	NADA SATISFECHO/A (1)	ALGO SATISFECHO/A (2)	SATISFECHO/A (3)	MUY SATISFECHO/A (4)	TOTALMENTE SATISFECHO/A (5)	NS/NC	TOTAL	PROMEDIO PONDERADO
Grado Satisfacción	0.00% 0	0.00% 0	25.00% 6	37.50% 9	37.50% 9	0.00% 0	24	4.13

### ESTADÍSTICAS BÁSICAS

Mínimo 3.00	Máximo 5.00	Mediana 4.00	Media 4.13	Desviación estándar 0.78
----------------	----------------	-----------------	---------------	-----------------------------

## P9 5. La distribución de turnos y los horarios

Respondidas: 24 Omitidas: 0



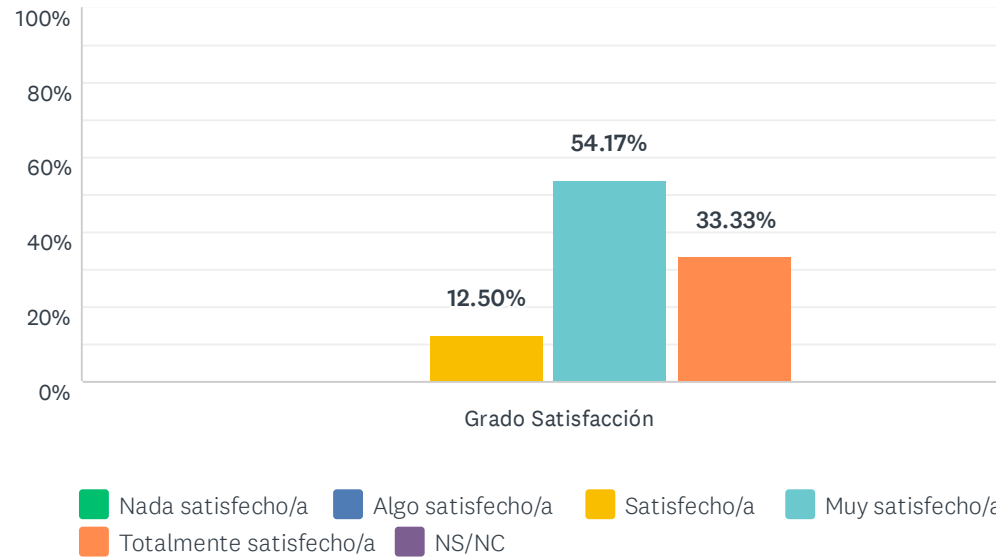
	NADA SATISFECHO/A (1)	ALGO SATISFECHO/A (2)	SATISFECHO/A (3)	MUY SATISFECHO/A (4)	TOTALMENTE SATISFECHO/A (5)	NS/NC	TOTAL	PROMEDIO PONDERADO
Grado Satisfacción	0.00% 0	0.00% 0	29.17% 7	33.33% 8	37.50% 9	0.00% 0	24	4.08

### ESTADÍSTICAS BÁSICAS

Mínimo 3.00	Máximo 5.00	Mediana 4.00	Media 4.08	Desviación estándar 0.81
----------------	----------------	-----------------	---------------	-----------------------------

### P10 6. La coordinación en el título (contenidos, cargas de trabajo de los estudiantes, entrega actividades, evaluaciones etc.)

Respondidas: 24 Omitidas: 0

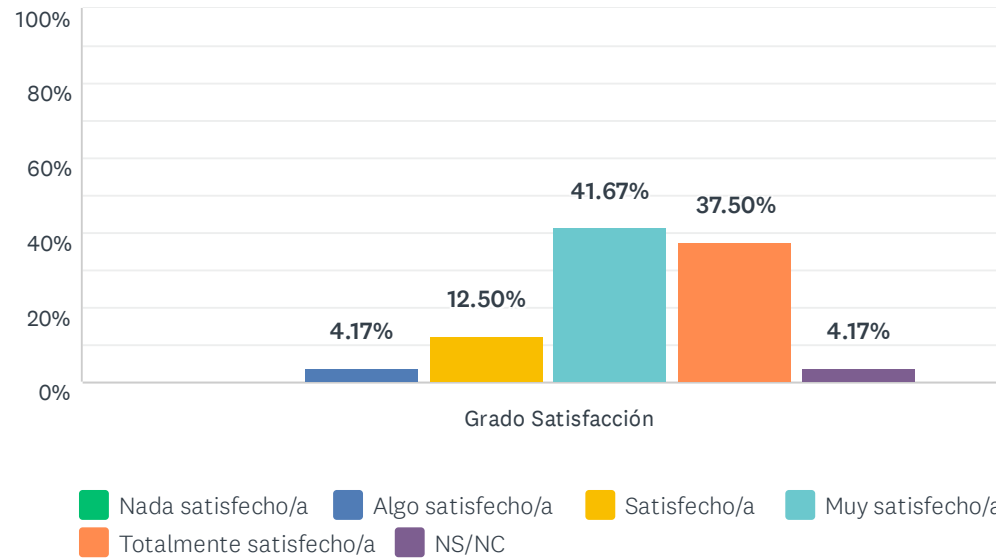


	NADA SATISFECHO/A (1)	ALGO SATISFECHO/A (2)	SATISFECHO/A (3)	MUY SATISFECHO/A (4)	TOTALMENTE SATISFECHO/A (5)	NS/NC	TOTAL	PROMEDIO PONDERADO
Grado Satisfacción	0.00% 0	0.00% 0	12.50% 3	54.17% 13	33.33% 8	0.00% 0	24	4.21

ESTADÍSTICAS BÁSICAS								
Mínimo		Máximo	Mediana	Media	Desviación estándar			
3.00		5.00	4.00	4.21	0.64			

## P11 7. Los resultados académicos logrados por los estudiantes (objetivos y competencias alcanzadas)

Respondidas: 24 Omitidas: 0

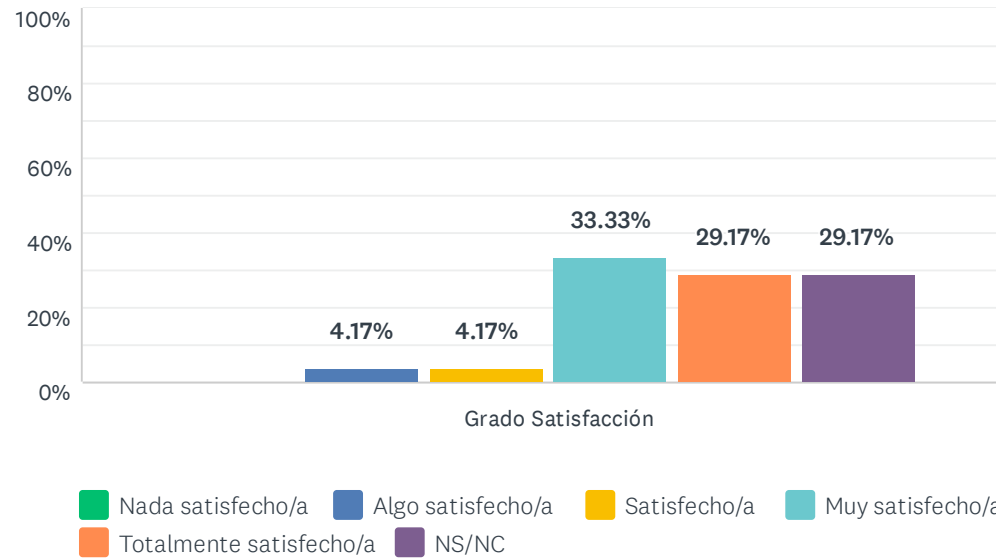


	NADA SATISFECHO/A (1)	ALGO SATISFECHO/A (2)	SATISFECHO/A (3)	MUY SATISFECHO/A (4)	TOTALMENTE SATISFECHO/A (5)	NS/NC	TOTAL	PROMEDIO PONDERADO
Grado Satisfacción	0.00% 0	4.17% 1	12.50% 3	41.67% 10	37.50% 9	4.17% 1	24	4.17

ESTADÍSTICAS BÁSICAS							
Mínimo		Máximo	Mediana	Media		Desviación estándar	
2.00		5.00	4.00	4.17		0.82	

## P12 8. El sistema existente para dar respuesta a las quejas, sugerencias y reclamaciones

Respondidas: 24 Omitidas: 0

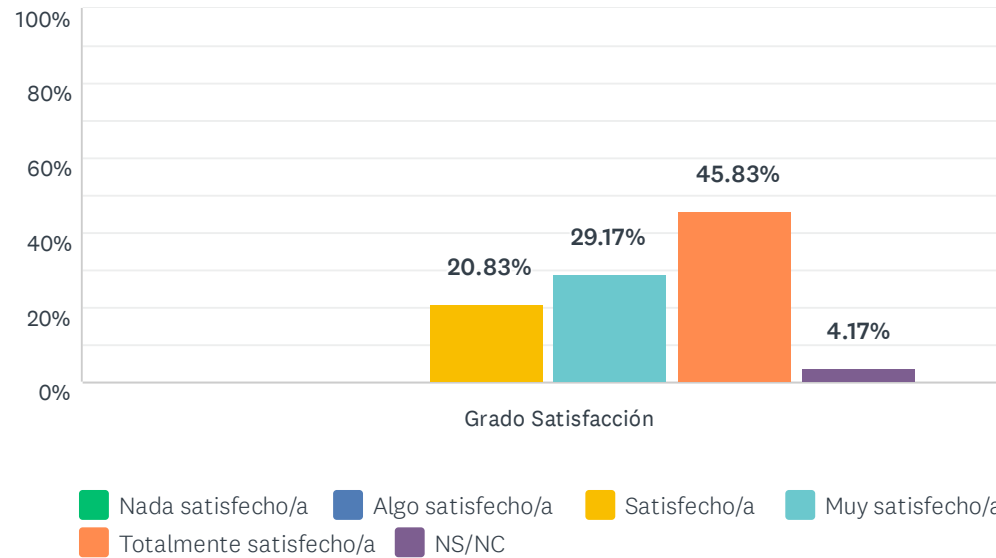


	NADA SATISFECHO/A (1)	ALGO SATISFECHO/A (2)	SATISFECHO/A (3)	MUY SATISFECHO/A (4)	TOTALMENTE SATISFECHO/A (5)	NS/NC	TOTAL	PROMEDIO PONDERADO
Grado Satisfacción	0.00% 0	4.17% 1	4.17% 1	33.33% 8	29.17% 7	29.17% 7	24	4.24

ESTADÍSTICAS BÁSICAS						
Mínimo	Máximo	Mediana	Media	Desviación estándar		
2.00	5.00	4.00	4.24	0.81		

### P13 9. La atención por parte del personal de administración y servicios que tiene relación con el título

Respondidas: 24 Omitidas: 0

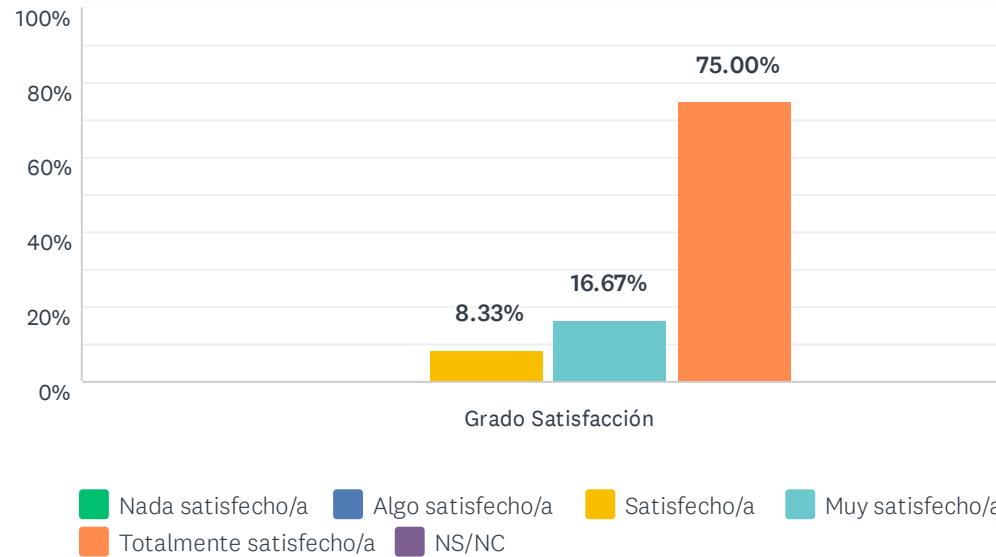


	NADA SATISFECHO/A (1)	ALGO SATISFECHO/A (2)	SATISFECHO/A (3)	MUY SATISFECHO/A (4)	TOTALMENTE SATISFECHO/A (5)	NS/NC	TOTAL	PROMEDIO PONDERADO
Grado Satisfacción	0.00% 0	0.00% 0	20.83% 5	29.17% 7	45.83% 11	4.17% 1	24	4.26

ESTADÍSTICAS BÁSICAS							
Mínimo		Máximo	Mediana	Media		Desviación estándar	
3.00		5.00	4.00	4.26		0.79	

### P14 10. La atención por parte de los responsables académicos del título (coordinadores, comisiones, equipo directivo...)

Respondidas: 24 Omitidas: 0

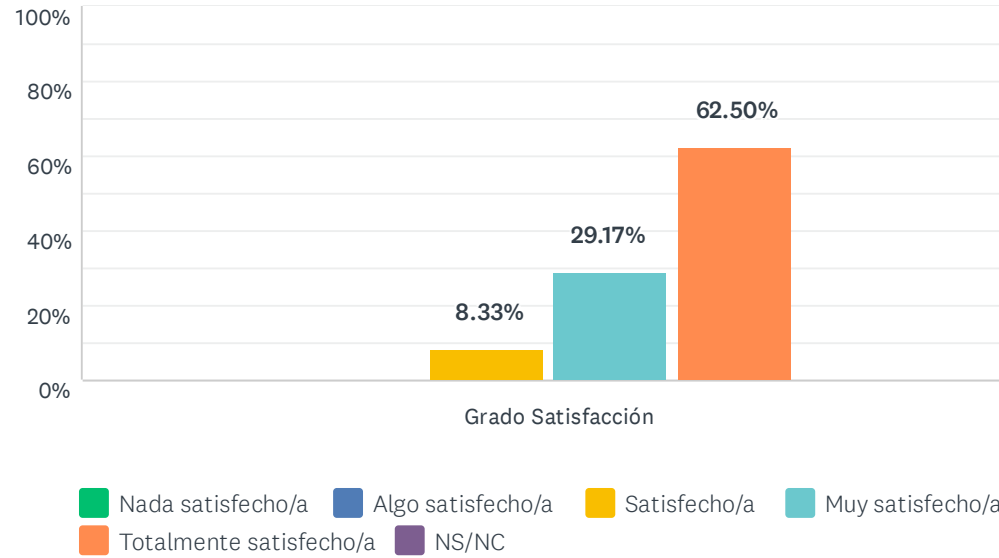


	NADA SATISFECHO/A (1)	ALGO SATISFECHO/A (2)	SATISFECHO/A (3)	MUY SATISFECHO/A (4)	TOTALMENTE SATISFECHO/A (5)	NS/NC	TOTAL	PROMEDIO PONDERADO
Grado Satisfacción	0.00% 0	0.00% 0	8.33% 2	16.67% 4	75.00% 18	0.00% 0	24	4.67

ESTADÍSTICAS BÁSICAS								
Mínimo		Máximo	Mediana	Media	Desviación estándar			
3.00		5.00	5.00	4.67	0.62			

### P15 11. Mi satisfacción general con el título.

Respondidas: 24 Omitidas: 0



	NADA SATISFECHO/A (1)	ALGO SATISFECHO/A (2)	SATISFECHO/A (3)	MUY SATISFECHO/A (4)	TOTALMENTE SATISFECHO/A (5)	NS/NC	TOTAL	PROMEDIO PONDERADO
Grado Satisfacción	0.00% 0	0.00% 0	8.33% 2	29.17% 7	62.50% 15	0.00% 0	24	4.54

ESTADÍSTICAS BÁSICAS						
Mínimo		Máximo	Mediana	Media		Desviación estándar
3.00		5.00	5.00	4.54		0.64



## P16 Destaca dos aspectos con los que estás más satisfecho/a.

Respondidas: 5 Omitidas: 19

#	RESPUESTAS	DATE
1	- La plataforma Moodle (permite una excelente interacción alumno-profesor y viceversa y la de alumno-alumno). - El software de videoconferencia ZOOM (permite una buena comunicación visual entre todos).	5/26/2021 11:09 AM
2	La utilización y la disponibilidad de la Moodle. La respuesta de los alumnos.	5/24/2021 7:11 PM
3	Buena interacción con alumnos y dirección del curso, tanto cuando ha sido presencial como por internet	5/24/2021 1:40 PM
4	1.La posibilidad de que el alumnado pueda elegir entre prácticas de empresa o trabajos de investigación 2.Que se dispongan seminarios y visitas a empresas (salidas de campo)	5/24/2021 1:34 PM
5	Facilidad administrativa Grado de internacionalización	5/24/2021 1:19 PM

## P17 Destaca dos aspectos que crees que habría que mejorar.

Respondidas: 5 Omitidas: 19

#	RESPUESTAS	DATE
1	Mejor financiación del máster, o de los másteres científicos, para la realización de los TFMs de forma más adecuada.	5/31/2021 1:44 PM
2	Cuando es PRESENCIAL, habría que mejorar las condiciones del aula: - Oscuridad (cambiar cortinas traslúcidas por opacas). - Cañón de proyección (de más calidad y ubicado más alejado para que el alumno pueda ver mejor). Cuando es ONLINE, habría que mejorar la dotación del profesorado para impartir la docencia: - Medios tecnológicos. - Conexión a internet gratuita.	5/26/2021 11:09 AM
3	Mejor distribución de las horas de cada asignatura a lo largo del calendario del máster. Mejor disponibilidad de recursos para las prácticas.	5/24/2021 7:11 PM
4	Sería deseable que el profesor dispusiese al comenzar su curso de una especie de tabla (u orla) con nombres de los estudiantes, titulación, país de origen, correo electrónico y foto tamaño carnet.	5/24/2021 1:40 PM
5	1. Interconexión entre profesorado para optimizar la continuidad de la materia impartida y no haya conceptos y temáticas que se repitan. 2. Creo que se debería obligar a horas de tutoría y no dejarlo al criterio del alumno.	5/24/2021 1:34 PM