

SATISFACCIÓN DEL ALUMNADO CON LOS PROGRAMAS DE MOVILIDAD

Facultad de Ciencias Experimentales

Movilidad internacional entrante

Curso académico 22-23

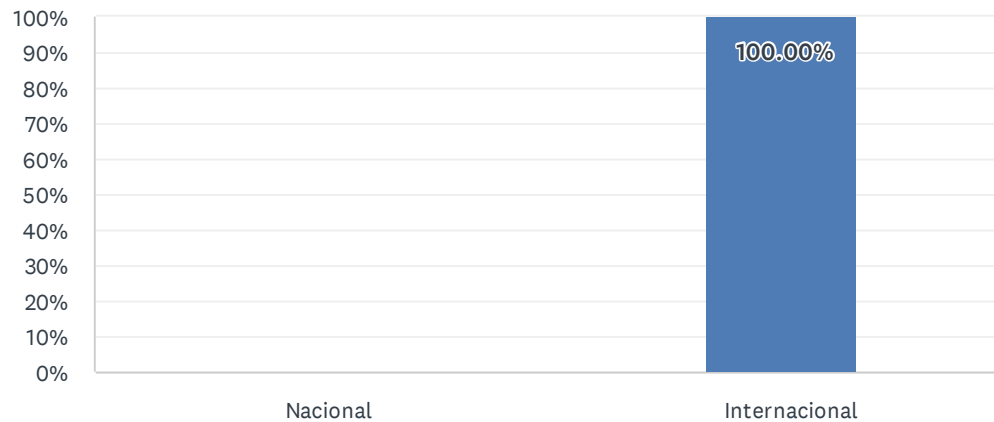
Fecha encuesta: julio 23

Método: online SurveyMonkey

Población con posibilidad de recibir la encuesta	Encuestas lanzadas	Respuestas recibidas	Tasa de respuesta	Satisfacción Global
52	52	4	7.69%	5.00

Tipo de programa de movilidad

Respondidas: 4 Omitidas: 0

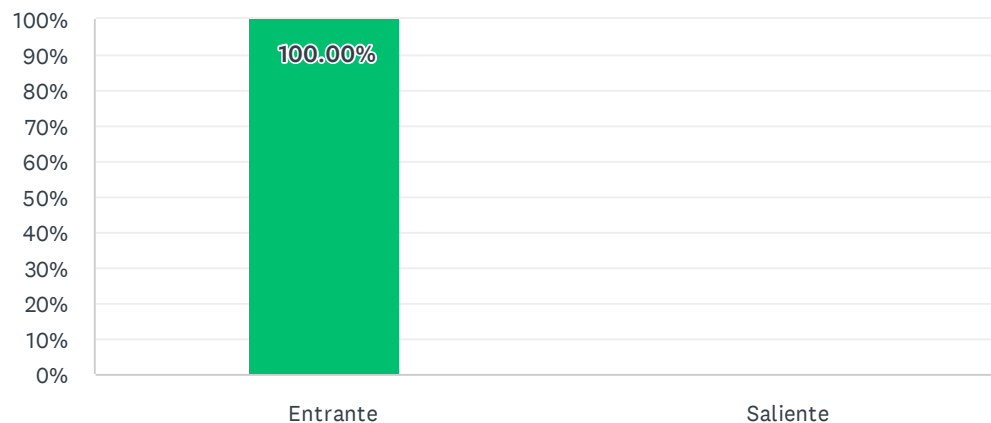


OPCIONES DE RESPUESTA	RESPUESTAS
Nacional (1)	0.00% 0
Internacional (2)	100.00% 4
TOTAL	4

ESTADÍSTICAS BÁSICAS				
Mínimo	Máximo	Mediana	Media	Desviación estándar
2.00	2.00	2.00	2.00	0.00

Tipo de alumnado(Entrante: alumnado de una Universidad que se desplaza a la Universidad de Huelva. Saliente: alumnado de la UHU que se desplaza a otra Universidad)

Respondidas: 4 Omitidas: 0

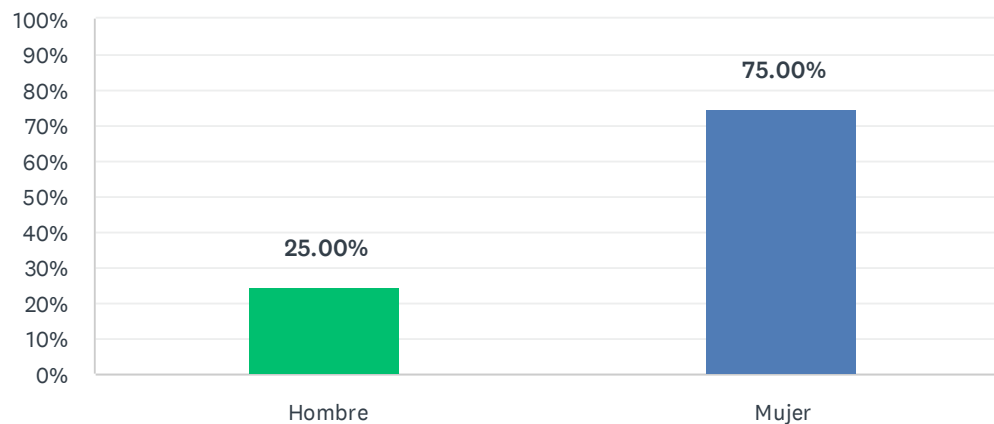


OPCIONES DE RESPUESTA	RESPUESTAS	
Entrante (1)	100.00%	4
Saliente (2)	0.00%	0
TOTAL		4

ESTADÍSTICAS BÁSICAS					
Mínimo	Máximo	Mediana	Media	Desviación estándar	
1.00	1.00	1.00	1.00	0.00	

Sexo

Respondidas: 4 Omitidas: 0

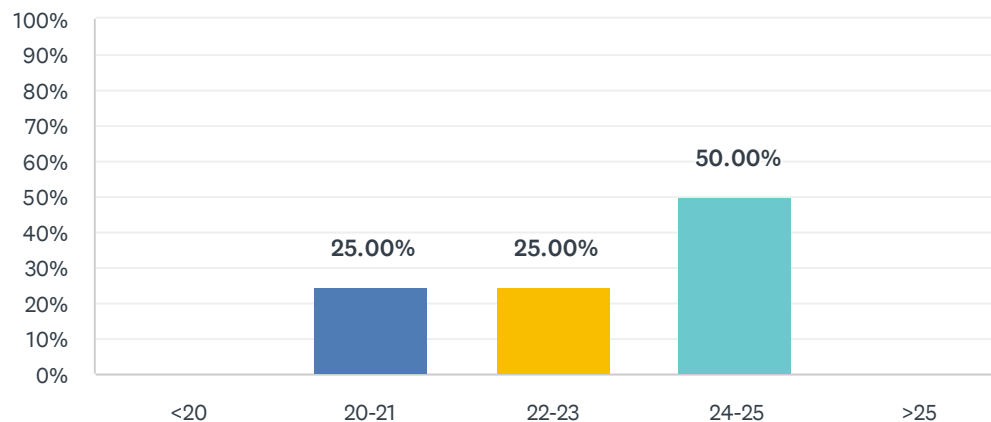


OPCIONES DE RESPUESTA	RESPUESTAS	
Hombre (1)	25.00%	1
Mujer (2)	75.00%	3
TOTAL		4

ESTADÍSTICAS BÁSICAS				
Mínimo	Máximo	Mediana	Media	Desviación estándar
1.00	2.00	2.00	1.75	0.43

Edad

Respondidas: 4 Omitidas: 0

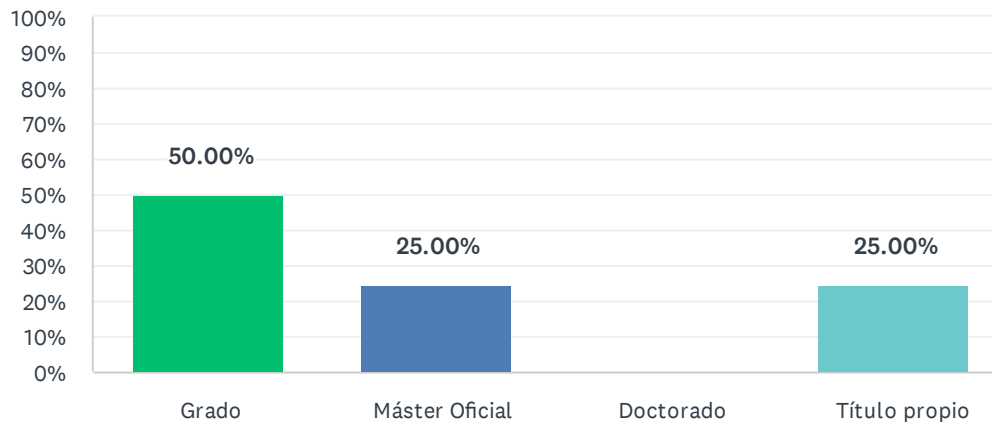


OPCIONES DE RESPUESTA	RESPUESTAS
<20 (1)	0.00% 0
20-21 (2)	25.00% 1
22-23 (3)	25.00% 1
24-25 (4)	50.00% 2
>25 (5)	0.00% 0
TOTAL	4

ESTADÍSTICAS BÁSICAS					
Mínimo	Máximo	Mediana	Media	Desviación estándar	
2.00	4.00	3.50	3.25	0.83	

Tipo de título

Respondidas: 4 Omitidas: 0



OPCIONES DE RESPUESTA	RESPUESTAS
Grado (1)	50.00% 2
Máster Oficial (2)	25.00% 1
Doctorado (3)	0.00% 0
Título propio (4)	25.00% 1
TOTAL	4

ESTADÍSTICAS BÁSICAS					
Mínimo	Máximo	Mediana	Media	Desviación estándar	
1.00	4.00	1.50	2.00	1.22	

Nombre del título

Respondidas: 4 Omitidas: 0

RESPUESTAS

ciencias ambientales

Grado de química industrial

Experto en innovación y tecnologías de la información

Master of Science in Molecular and Industrial Biotechnology

Universidad de procedencia (para alumnado entrante)

Respondidas: 4 Omitidas: 0

RESPUESTAS

Albert-Ludwigs-Universität Freiburg

Universidad de Lorraine

Epitech

University of Tirana

Universidad de destino (para alumnado saliente)

Respondidas: 0 Omitidas: 4

RESPUESTAS

Sin respuestas.

País de origen (para alumnado entrante)

Respondidas: 4 Omitidas: 0

RESPUESTAS

Alemania

Francia

Francia

University of Tirana

Nombre de la movilidad que realiza (Erasmus, SICUE...)

Respondidas: 4 Omitidas: 0

RESPUESTAS

Erasmus

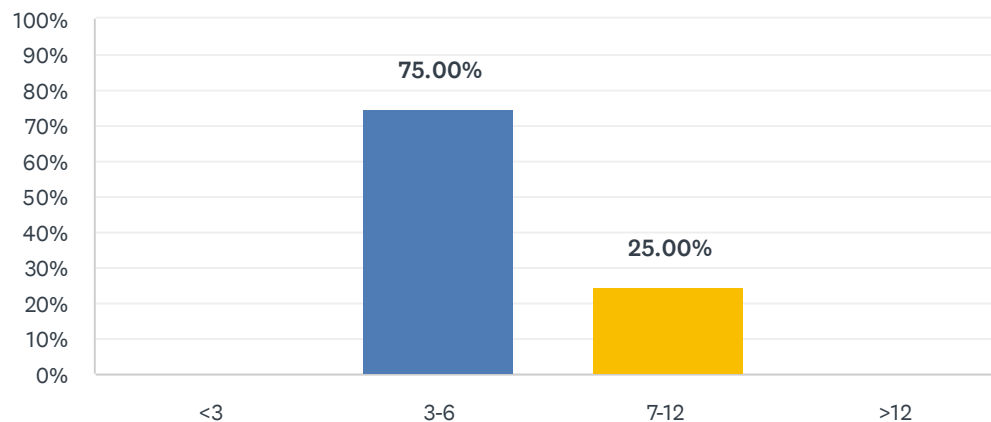
Erasmus

Erasmus

Erasmus+

Duración de la estancia (en meses)

Respondidas: 4 Omitidas: 0

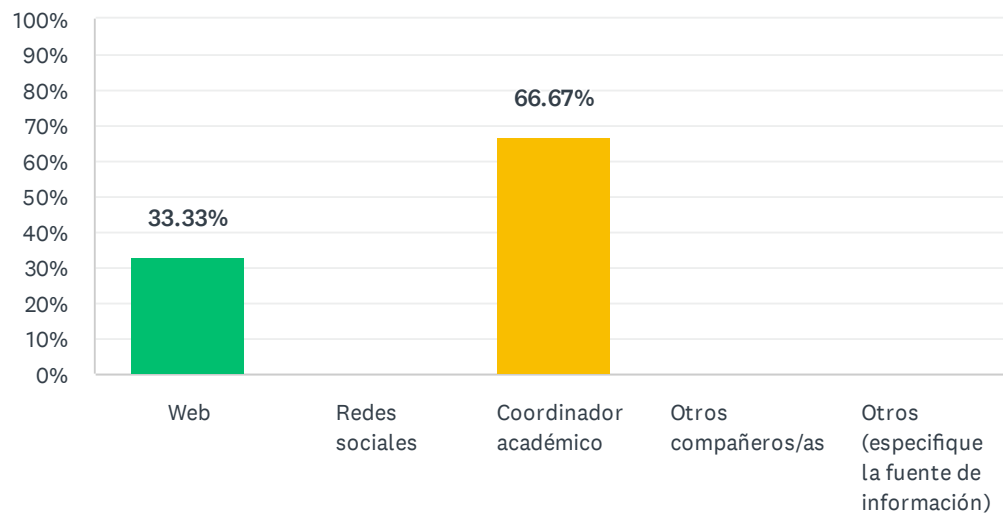


OPCIONES DE RESPUESTA	RESPUESTAS	
<3 (1)	0.00%	0
3-6 (2)	75.00%	3
7-12 (3)	25.00%	1
>12 (4)	0.00%	0
TOTAL		4

ESTADÍSTICAS BÁSICAS				
Mínimo	Máximo	Mediana	Media	Desviación estándar
2.00	3.00	2.00	2.25	0.43

La información sobre el destino elegido la encontró a través de

Respondidas: 3 Omitidas: 1



OPCIONES DE RESPUESTA	RESPUESTAS
Web (1)	33.33% 1
Redes sociales (2)	0.00% 0
Coordinador académico (3)	66.67% 2
Otros compañeros/as (4)	0.00% 0
Otros (especifique la fuente de información) (5)	0.00% 0
Total de encuestados: 3	

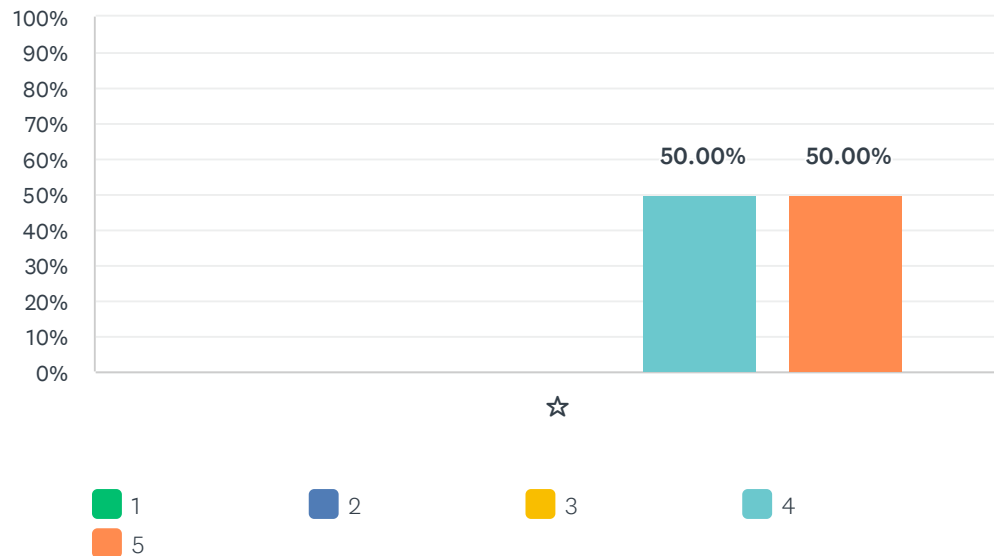
ESTADÍSTICAS BÁSICAS				
Mínimo	Máximo	Mediana	Media	Desviación estándar
1.00	3.00	3.00	2.33	0.94

OTROS (ESPECIFIQUE LA FUENTE DE INFORMACIÓN)

Sin respuestas.

1. Satisfacción con la información recibida y la asignación de destino

Respondidas: 4 Omitidas: 0

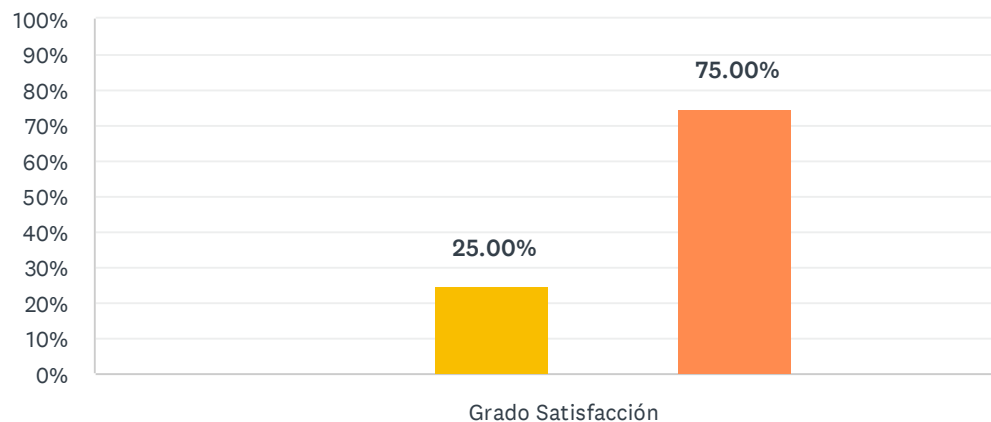


	1 (1)	2 (2)	3 (3)	4 (4)	5 (5)	TOTAL	PROMEDIO PONDERADO
☆	0.00% 0	0.00% 0	0.00% 0	50.00% 2	50.00% 2	4	4.50

ESTADÍSTICAS BÁSICAS				
Mínimo	Máximo	Mediana	Media	Desviación estándar
4.00	5.00	4.50	4.50	0.50

2. La facilidad de los trámites en la Universidad de Huelva

Respondidas: 4 Omitidas: 0



■ Nada satisf... ■ Algo satisf... ■ Satisfecho/a ■ Muy satisf...
■ Totalmente... ■ NS/NC

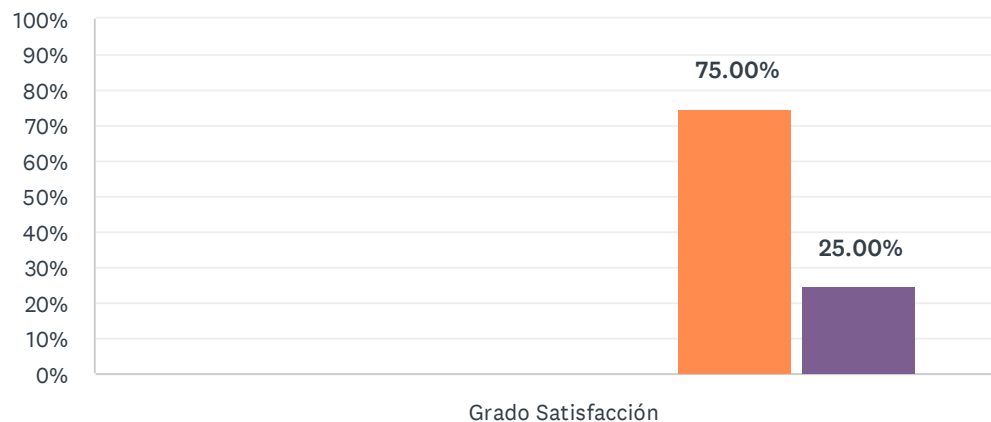
	NADA SATISFECHO/A (1)	ALGO SATISFECHO/A (2)	SATISFECHO/A (3)	MUY SATISFECHO/A (4)	TOTALMENTE SATISFECHO/A (5)	NS/NC	TOTAL	PROMEDIO PONDERADO
Grado Satisfacción	0.00% 0	0.00% 0	25.00% 1	0.00% 0	75.00% 3	0.00% 0	4	4.50

ESTADÍSTICAS BÁSICAS

Mínimo 3.00	Máximo 5.00	Mediana 5.00	Media 4.50	Desviación estándar 0.87
----------------	----------------	-----------------	---------------	-----------------------------

3. La facilidad de los trámites en la Universidad de acogida

Respondidas: 4 Omitidas: 0



■ Nada satisf... ■ Algo satisf... ■ Satisfecho/a ■ Muy satisf...
■ Totalmente... ■ NS/NC

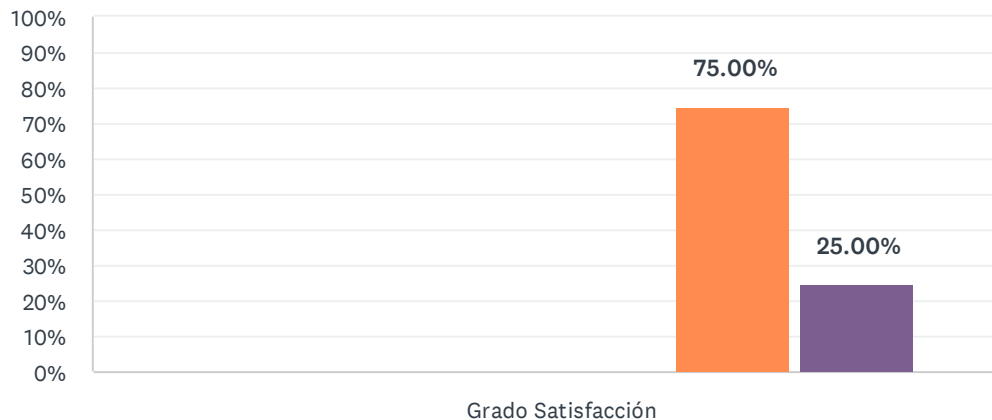
	NADA SATISFECHO/A (1)	ALGO SATISFECHO/A (2)	SATISFECHO/A (3)	MUY SATISFECHO/A (4)	TOTALMENTE SATISFECHO/A (5)	NS/NC	TOTAL	PROMEDIO PONDERADO
Grado Satisfacción	0.00% 0	0.00% 0	0.00% 0	0.00% 0	75.00% 3	25.00% 1	4	5.00

ESTADÍSTICAS BÁSICAS

Mínimo 5.00	Máximo 5.00	Mediana 5.00	Media 5.00	Desviación estándar 0.00
----------------	----------------	-----------------	---------------	-----------------------------

4. la atención y recepción por parte de la Universidad de acogida

Respondidas: 4 Omitidas: 0



■ Nada satisf... ■ Algo satisf... ■ Satisfecho/a ■ Muy satisf...
■ Totalmente... ■ NS/NC

	NADA SATISFECHO/A (1)	ALGO SATISFECHO/A (2)	SATISFECHO/A (3)	MUY SATISFECHO/A (4)	TOTALMENTE SATISFECHO/A (5)	NS/NC	TOTAL	PROMEDIO PONDERADO
Grado Satisfacción	0.00% 0	0.00% 0	0.00% 0	0.00% 0	75.00% 3	25.00% 1	4	5.00

ESTADÍSTICAS BÁSICAS

Mínimo 5.00	Máximo 5.00	Mediana 5.00	Media 5.00	Desviación estándar 0.00
----------------	----------------	-----------------	---------------	-----------------------------

5. La coordinación entre la Universidad de Huelva y la de acogida

Respondidas: 4 Omitidas: 0



■ Nada satisf... ■ Algo satisf... ■ Satisfecho/a ■ Muy satisf...
■ Totalmente... ■ NS/NC

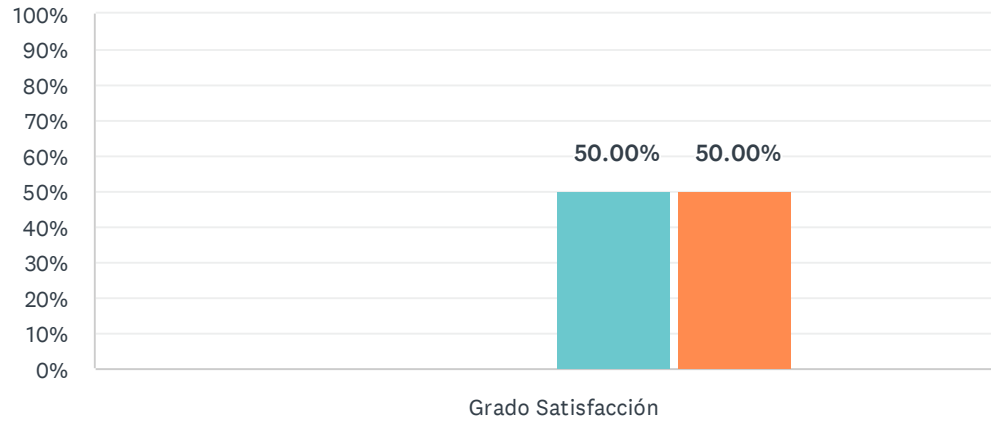
	NADA SATISFECHO/A (1)	ALGO SATISFECHO/A (2)	SATISFECHO/A (3)	MUY SATISFECHO/A (4)	TOTALMENTE SATISFECHO/A (5)	NS/NC	TOTAL	PROMEDIO PONDERADO
Grado Satisfacción	0.00% 0	0.00% 0	50.00% 2	0.00% 0	50.00% 2	0.00% 0	4	4.00

ESTADÍSTICAS BÁSICAS

Mínimo 3.00	Máximo 5.00	Mediana 4.00	Media 4.00	Desviación estándar 1.00
----------------	----------------	-----------------	---------------	-----------------------------

6. La gestión del tutor o tutora académico de la Universidad de Huelva

Respondidas: 4 Omitidas: 0



■ Nada satisf... ■ Algo satisf... ■ Satisfecho/a ■ Muy satisf...
■ Totalmente... ■ NS/NC

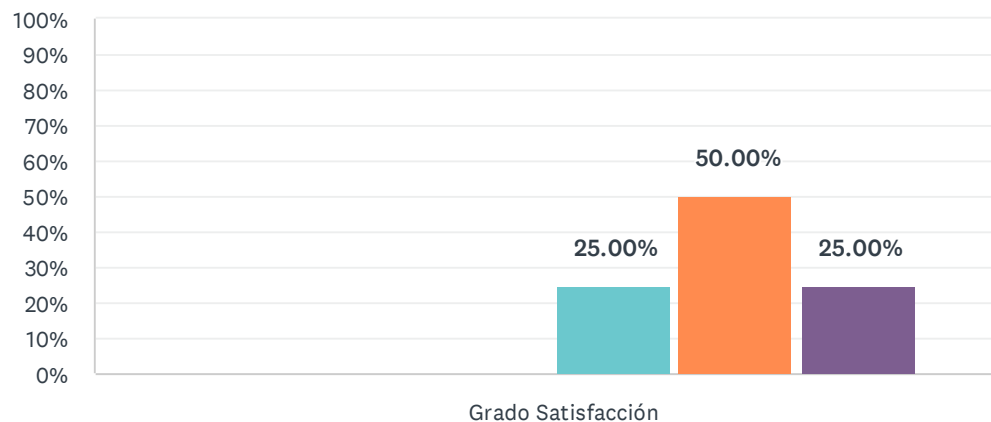
	NADA SATISFECHO/A (1)	ALGO SATISFECHO/A (2)	SATISFECHO/A (3)	MUY SATISFECHO/A (4)	TOTALMENTE SATISFECHO/A (5)	NS/NC	TOTAL	PROMEDIO PONDERADO
Grado Satisfacción	0.00% 0	0.00% 0	0.00% 0	50.00% 2	50.00% 2	0.00% 0	4	4.50

ESTADÍSTICAS BÁSICAS

Mínimo 4.00	Máximo 5.00	Mediana 4.50	Media 4.50	Desviación estándar 0.50
----------------	----------------	-----------------	---------------	-----------------------------

7. La gestión del tutor o tutora académico de la Universidad de acogida

Respondidas: 4 Omitidas: 0



■ Nada satisf... ■ Algo satisf... ■ Satisfecho/a ■ Muy satisf...
■ Totalmente... ■ NS/NC

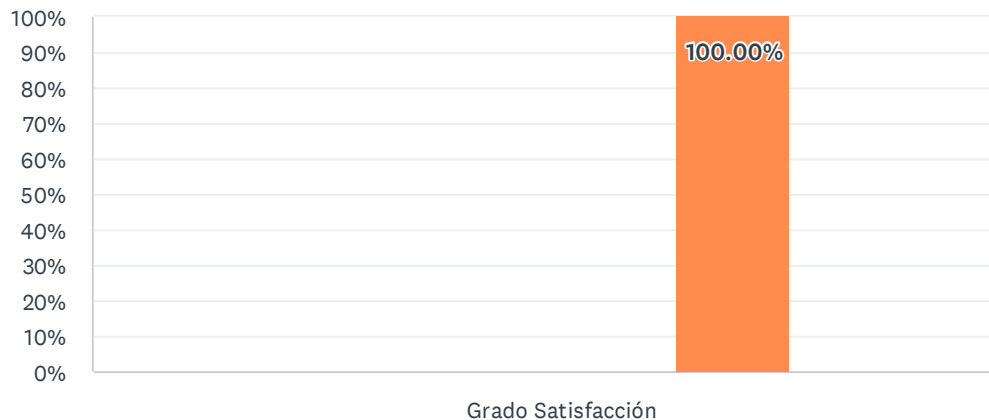
	NADA SATISFECHO/A (1)	ALGO SATISFECHO/A (2)	SATISFECHO/A (3)	MUY SATISFECHO/A (4)	TOTALMENTE SATISFECHO/A (5)	NS/NC	TOTAL	PROMEDIO PONDERADO
Grado Satisfacción	0.00% 0	0.00% 0	0.00% 0	25.00% 1	50.00% 2	25.00% 1	4	4.67

ESTADÍSTICAS BÁSICAS

Mínimo 4.00	Máximo 5.00	Mediana 5.00	Media 4.67	Desviación estándar 0.47
----------------	----------------	-----------------	---------------	-----------------------------

8. Los resultados académicos durante mi estancia en la Universidad de acogida

Respondidas: 4 Omitidas: 0



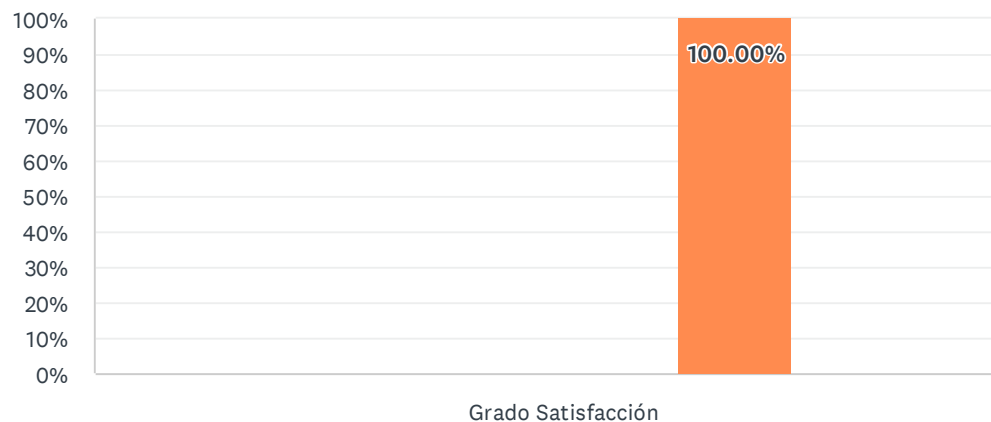
■ Nada satisf...
 ■ Algo satisf...
 ■ Satisfecho/a
 ■ Muy satisf...
■ Totalmente...
 ■ NS/NC

	NADA SATISFECHO/A (1)	ALGO SATISFECHO/A (2)	SATISFECHO/A (3)	MUY SATISFECHO/A (4)	TOTALMENTE SATISFECHO/A (5)	NS/NC	TOTAL	PROMEDIO PONDERADO
Grado Satisfacción	0.00% 0	0.00% 0	0.00% 0	0.00% 0	100.00% 4	0.00% 0	4	5.00

ESTADÍSTICAS BÁSICAS						
Mínimo		Máximo	Mediana	Media	Desviación estándar	
5.00		5.00	5.00	5.00	0.00	

9. El programa de movilidad, en general

Respondidas: 4 Omitidas: 0



■ Nada satisf...
 ■ Algo satisf...
 ■ Satisfecho/a
 ■ Muy satisf...
■ Totalmente...
 ■ NS/NC

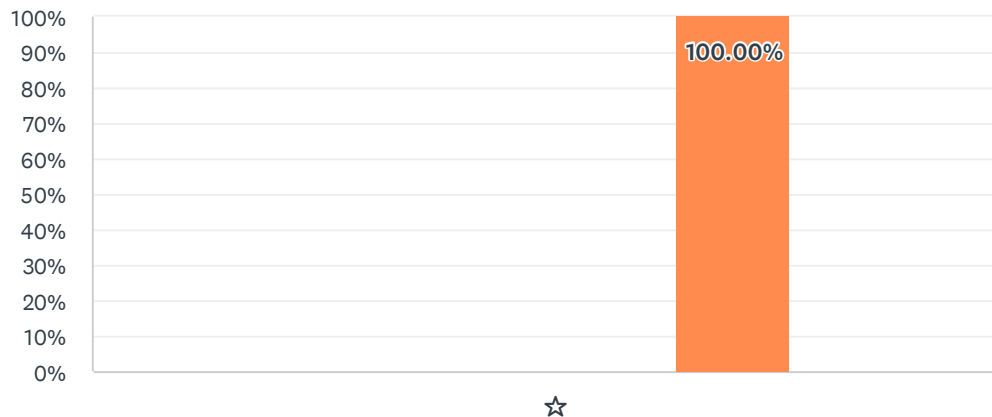
	NADA SATISFECHO/A (1)	ALGO SATISFECHO/A (2)	SATISFECHO/A (3)	MUY SATISFECHO/A (4)	TOTALMENTE SATISFECHO/A (5)	NS/NC	TOTAL	PROMEDIO PONDERADO
Grado Satisfacción	0.00% 0	0.00% 0	0.00% 0	0.00% 0	100.00% 4	0.00% 0	4	5.00

ESTADÍSTICAS BÁSICAS

Mínimo 5.00	Máximo 5.00	Mediana 5.00	Media 5.00	Desviación estándar 0.00
----------------	----------------	-----------------	---------------	-----------------------------

10. Satisfacción con el destino

Respondidas: 4 Omitidas: 0



■ Nada satisf...
 ■ Algo satisf...
 ■ Satisfecho/a
 ■ Muy satisf...
■ Totalmente...
 ■ NS/NC

	NADA SATISFECHO/A (1)	ALGO SATISFECHO/A (2)	SATISFECHO/A (3)	MUY SATISFECHO/A (4)	TOTALMENTE SATISFECHO/A (5)	NS/NC	TOTAL	PROMEDIO PONDERADO
☆	0.00% 0	0.00% 0	0.00% 0	0.00% 0	100.00% 4	0.00% 0	4	5.00

ESTADÍSTICAS BÁSICAS								
Mínimo	Máximo		Mediana	Media	Desviación estándar			
5.00	5.00		5.00	5.00	0.00			

Destaca dos aspectos con los que estás más satisfecho/a.

Respondidas: 4 Omitidas: 0

RESPUESTAS

En la UHU nos acogieron con cariño y enseguida formamos parte del campus. También tuvimos mucha libertad en cuanto a la elección de asignaturas y mucho tiempo para instalarnos.

Estoy más satisfecha con las asignaturas recibidas y la gente en Huelva que es muy amable.

El entorno, los cursos

The kindness and willingness of the professors and the IRO coordinators of UHU to always help and do their best.

Destaca dos aspectos que crees que habría que mejorar e indica las propuestas de mejora.

Respondidas: 4 Omitidas: 0

RESPUESTAS

Antes de llegar la comunicación fue un poco difícil por las vacaciones y tal.

Diría que deberíamos recibir antes el programa con las diferentes asignaturas y el número de ECCS para no sobrepasarlo.

Información sobre los exámenes,

I was happy overall with the experience.