

1. EGRESADOS DE MÁSTER.

Se analizan los datos correspondientes a las personas egresadas en el curso 2012-2013

1.1 Descripción Del Colectivo.

Se han incluido en el estudio los alumnos egresados de Máster con DNI o NIE en los registros de gestión académica lo que supone un colectivo de **825 egresados han cursado Máster oficial en la Universidad de Huelva.**

En el curso 2012-2013 se han impartido 46 programas de Máster oficial, correspondientes a las ramas de Humanidades, Ciencias Experimentales e Ingeniería, Educación, Ciencias de la Salud, Ciencias Sociales y Jurídicas y Capacitación al Profesorado.

2. ASPECTOS METODOLÓGICOS.

Los datos que se analizan corresponden a la situación laboral de los egresados que obtuvieron un título de Máster oficial, o se doctoraron en la Universidad de Huelva, durante el curso académico 2012-2013.

Los datos en los que se basa este estudio -realizado por el SOIPEA- provienen del cruce de información de la propia institución con datos del Servicio Andaluz de Empleo y son proporcionados por el Observatorio Argos de la Junta de Andalucía. Estos datos posibilitan la realización de un estudio completo y detallado de los alumnos egresados y sus vías de inserción en el mercado de trabajo; los porcentajes de inserción, la calidad, durabilidad y demás factores que concurren en la misma.

Para los egresados que realizaron un Máster oficial se han analizado los siguientes indicadores:

La *tasa de inserción* basada en la situación laboral al año de su egreso. Para ello se tiene en cuenta el número de personas cuya situación, a 30 de septiembre de 2014, era la de trabajador asalariado, trabajador autónomo, trabajador agrario, funcionario o becario de investigación.

La *tasa de demanda de empleo*, basada en el número de egresados obtuvieron un título de Máster oficial y que a 30 de septiembre de 2014 constaban como demandantes de empleo en el Servicio Andaluz de Empleo (SAE), con más de un mes de duración de la demanda, dividido entre el total de personas egresadas de los estudios de Máster.

Para el *porcentaje de paro registrado*, se tiene en cuenta número de alumnos egresados de estudios de Máster oficiales que a 30 de septiembre de 2014 constaban como demandantes de empleo en el SAE y eran clasificados como parados registrados, dividido entre el total de alumnos egresados en estos estudios de postgrado. Sin que se tenga en cuenta el tiempo de inscripción como demandante de empleo. En el cuadro 1 siguientes se detallan el total de personas egresadas por totales y género de los distintos programas de Máster por Género.

De los 825 egresados que han concluido sus estudios de Máster oficial, 344 son hombres y 481 mujeres.

Por número de egresados, el Máster de Prevención de Riesgos Laborales (76) y el Máster de Profesorado de ESO y Bachillerato, F.P. y Enseñanza de Idiomas, (70), son los que cuentan con un mayor número de personas egresadas, en el lado opuesto se encuentran Arqueología y Patrimonio: Ciencia y Profesión (2), y Máster en Gobernanza e Instituciones Educativas (2).

Cuadro 1. Máster por Género.

MÁSTER TITULACIÓN	GÉNERO		
	Hombre	Mujer	Total
MÁSTER EN ARTETERAPIA Y TERAPIAS CREATIVAS INTEGRADAS	1	18	19
MÁSTER EN DISEÑO DE INSTALACIONES DE ENERGÍAS RENOVABLES Y CALIDAD DEL SUMI	5	3	8
MÁSTER EN DOCENCIA UNIVERSITARIA	13	12	25
MÁSTER EN DOCENCIA UNIVERSITARIA	2	1	3
MÁSTER EN EDUCACION EN CIENCIAS DE LA SALUD	7	10	17
MÁSTER EN ENERGÍAS RENOVABLES Y EFICIENCIA ENERGÉTICA	4	4	8
MÁSTER EN ENERGÍAS RENOVABLES Y EFICIENCIA ENERGÉTICA	7	7	14
MÁSTER EN GESTION CINEGETICA	29	5	34
MÁSTER EN GESTIÓN DE CONFLICTOS Y CONVIVENCIA ESCOLAR	1	9	10
MÁSTER EN GESTION DE PERSONAS Y MEDIACION LABORAL	6	6	12
MÁSTER EN GOBERNANZA EN INSTITUCIONES EDUCATIVAS	1	1	2
MÁSTER EN INGENIERIA DEL MANTENIMIENTO INDUSTRIAL	15	2	17
MÁSTER EN INTERVENCION PSICOSOCIAL		7	7
MÁSTER EN MEDIACION FAMILIAR Y CON MENORES	6	13	19
MÁSTER EN METODOLOGÍA DE INVESTIGACIÓN EN CIENCIAS DE LA SALUD	20	35	55
MÁSTER EN SEXOLOGÍA Y EDUCACIÓN SEXUAL	3	9	12
MÁSTER EN SISTEMAS INTEGRADOS DE GESTIÓN	2	1	3
MÁSTER UNIV. EN ESTRATEGIAS TERRITORIALES Y AMBIENTALES EN EL ÁMBITO LOCAL	9	8	17
MÁSTER UNIV. EN ESTUDIOS E INTERV. SOCIAL EN INMIGRACIÓN, DESARROLLO Y GRUP	3	20	23
MÁSTER UNIV. EN INGENIERÍA DE CONTROL, SIST. ELECTRÓNICOS E INF. INDUSTRIAL	5	2	7
MÁSTER UNIV. EN INVEST. EN LA ENSEÑANZA Y EL APRENDIZAJE DE LAS CC. E/S/M	9	15	24
MÁSTER UNIV. EN PROFESORADO DE E.S.O. Y BACH., F.P. Y ENSEÑANZA DE IDIOMAS	21	49	70
MÁSTER UNIVERSITARIO EN ARQUEOLOGÍA Y PATRIMONIO: CIENCIA Y PROFESIÓN	2		2
MÁSTER UNIVERSITARIO EN ASESORÍA JURÍDICA DE LA EMPRESA	9	6	15
MÁSTER UNIVERSITARIO EN CIENCIA Y TECNOLOGÍA QUÍMICA	6	8	14
MÁSTER UNIVERSITARIO EN CIENCIAS DE LA ENFERMERÍA	2	14	16
MÁSTER UNIVERSITARIO EN COMUNICACIÓN Y EDUCACIÓN AUDIOVISUAL	8	16	24
MÁSTER UNIVERSITARIO EN DERECHO Y MEDIO AMBIENTE	4	3	7
MÁSTER UNIVERSITARIO EN ECONOMÍA Y DESARROLLO TERRITORIAL	4	5	9
MÁSTER UNIVERSITARIO EN EDUCACION ESPECIAL	4	28	32
MÁSTER UNIVERSITARIO EN EDUCACIÓN FÍSICO-DEPORTIVA	28	5	33
MÁSTER UNIVERSITARIO EN EDUCACIÓN INTERCULTURAL	7	26	33
MÁSTER UNIVERSITARIO EN FORMULACIÓN Y TECNOLOGÍA DEL PRODUCTO	4	4	8
MÁSTER UNIVERSITARIO EN GÉNERO, IDENTIDAD Y CIUDADANÍA		12	12
MÁSTER UNIVERSITARIO EN GEOLOGÍA Y GESTIÓN AMBIENTAL DE RECURSOS MINERALES	7	2	9
MÁSTER UNIVERSITARIO EN INGENIERÍA E INSTRUMENTACIÓN NUCLEAR	3		3
MÁSTER UNIVERSITARIO EN INVESTIGACIÓN APLICADA EN TRASTORNOS MENTALES		12	12
MÁSTER UNIVERSITARIO EN LITERATURA EUROPEA Y ENSEÑANZA DE LENGUAS	12	12	24
MÁSTER UNIVERSITARIO EN ORIENTACIÓN EDUCATIVA	2	23	25
MÁSTER UNIVERSITARIO EN PATRIMONIO HISTÓRICO Y NATURAL		4	4
MÁSTER UNIVERSITARIO EN POLÍTICAS TERRITORIALES DE EMPLEO	2	8	10
MÁSTER UNIVERSITARIO EN PREVENCIÓN DE RIESGOS LABORALES	45	31	76
MÁSTER UNIVERSITARIO EN TECNOLOGÍA AMBIENTAL	11	5	16
MÁSTER UNIVERSITARIO EN TECNOLOGÍAS INFORMÁTICAS AVANZADAS	5	1	6
MÁSTER UNIVERSITARIO EN TURISMO: DIRECCIÓN DE EMPRESAS TURÍSTICAS	8	17	25
MÁSTER UNIVERSITARIO IBEROAMERICANO EN HISTORIA COMPARADA	2	2	4
TOTAL	344	481	825

Gráfico 1. Máster por Título y Número de Egresados.

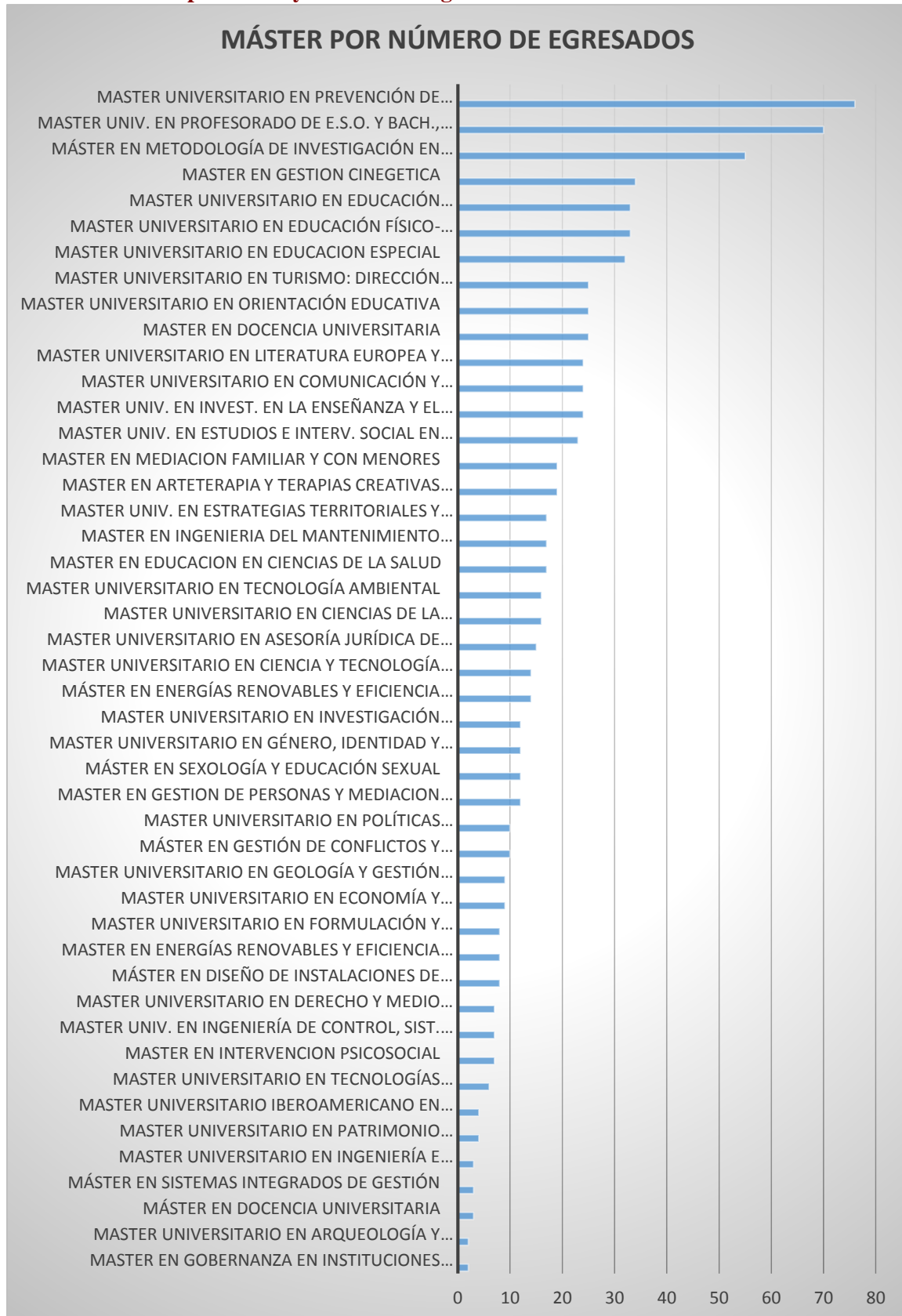


Gráfico 2. Egresados Máster por Género.

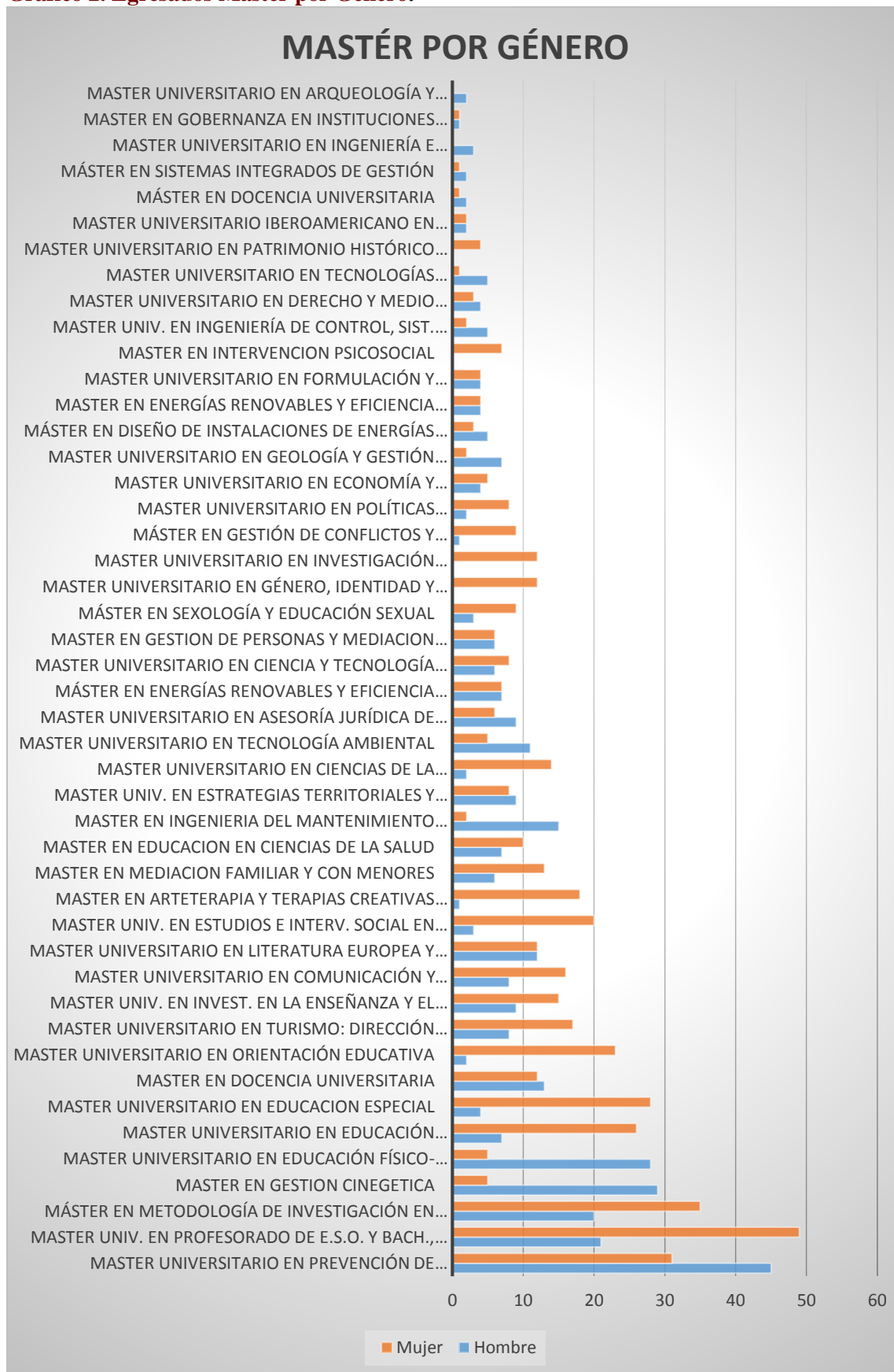
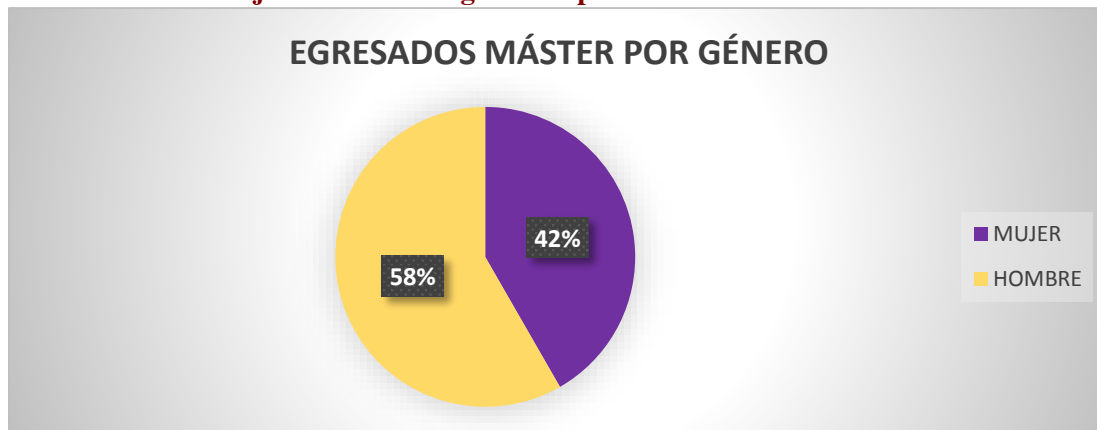


Gráfico 3. Porcentaje de Personas Egresadas por Género.



Por género el 58,30% son mujeres y 41,70% de mujeres.

3. INSERCIÓN LABORAL DE EGRESADOS CON ESTUDIOS DE POSGRADO.

Una vez concluida la descripción del colectivo con los datos de la propia entidad y siguiendo los aspectos metodológicos del estudio de la situación laboral de las personas egresadas en Enseñanzas Universitaria en Andalucía, pasamos al estudio de la inserción laboral de este colectivo, para ellos cruzamos los datos enviados previamente por la Universidad de Huelva, al Observatorio Argos (Sistema de Prospección Permanente del Mercado de Trabajo de Andalucía), del Servicio Andaluz de Empleo, una vez tratados y devueltos.

3.1. Inserción Laboral de egresados de Máster.

La tasa de inserción de los egresados que han cursados los distintos títulos de Máster se sitúa en un 55,77%. Distinguiendo por género, la tasa de inserción de los hombres (63,92%) es superior a la de las mujeres (50,22%).

Por titulaciones, las mayores tasas las encontramos en el Máster en Ingeniería e Instrumentación Nuclear (100%), en el Máster en Tecnología Informática Avanzada (92,31%), en el Máster en Electrónica e Informática Industrial (90,91%) y en el Máster en Ciencia y Tecnología Química (80%).

En el lado opuesto, las tasas más bajas de inserción se alcanzan en el Máster en Turismo: Dirección de Empresas Turísticas (13,33%), En el Máster en Género. Identidad y Ciudadanía (25%), en el Máster en Investigación en la Enseñanza y el Aprendizaje de las E/S/M. (26,32%), y en el Máster en Literatura Europea y Enseñanzas de Lenguas (26,67%).

Para el total de egresado del curso 2012/2013, la tasa general es de 48,17% siendo la correspondiente a hombres del 54,18% y a mujer de 44,08%.

Cuadro 2. Egresados que han Cursado Estudios Máster por Situación Laboral.

TITULACIÓN	Nº alumnos egresados por situación laboral				Tasa Inserción a 30/09/14
	Trabajando	Demandado empleo	Sin trabajar ni demandar empleo	Desconocida	
MÁSTER EN ARTETERAPIA Y TERAPIAS CREATIVAS INTEGRADAS	9	4	6		47,37%
MÁSTER EN DISEÑO DE INSTALACIONES DE ENERGÍAS RENOVABLES Y CALIDAD DEL SUMI	6	2			75,00%
MÁSTER EN DOCENCIA UNIVERSITARIA	22	3			88,00%
MÁSTER EN DOCENCIA UNIVERSITARIA	1		2		33,33%
MÁSTER EN EDUCACION EN CIENCIAS DE LA SALUD	17				100,00%
MÁSTER EN ENERGÍAS RENOVABLES Y EFICIENCIA ENERGÉTICA	5	1	2		62,50%
MÁSTER EN ENERGÍAS RENOVABLES Y EFICIENCIA ENERGÉTICA	10	1	3		71,43%
MÁSTER EN GESTION CINEGETICA	25	4	4	1	75,76%
MÁSTER EN GESTIÓN DE CONFLICTOS Y CONVIVENCIA ESCOLAR	2	6	2		20,00%
MAST. GESTION DE PERSONAS Y MEDIACION LABORAL	11	1			91,67%
MAST. GOBERNANZA EN INSTITUCIONES EDUCATIVAS	1		1		50,00%
MÁSTER EN INGENIERIA DEL MANTENIMIENTO INDUSTRIAL	14	1	2		82,35%
MÁSTER EN INTERVENCION PSICOSOCIAL	4	2		1	66,67%
MÁSTER EN MEDIACION FAMILIAR Y CON MENORES	12	1	6		63,16%
MÁSTER EN METODOLOGÍA DE INVESTIGACIÓN EN CIENCIAS DE LA SALUD	49	4	2		89,09%
MÁSTER EN SEXOLOGÍA Y EDUCACIÓN SEXUAL	8	1	1	2	80,00%
MÁSTER EN SISTEMAS INTEGRADOS DE GESTIÓN	1	2			33,33%
MÁSTER UNIV. EN ESTRATEGIAS TERRITORIALES Y AMBIENTALES EN EL ÁMBITO LOCAL	3	1	2	11	50,00%
MÁSTER UNIV. EN ESTUDIOS E INTERV. SOCIAL EN INMIGRACIÓN, DESARROLLO Y GRUP	11	6	6		47,83%
MÁSTER UNIV. EN INGENIERÍA DE CONTROL, SIST. ELECTRÓNICOS E INF. INDUSTRIAL	4	2	1		57,14%
MÁSTER UNIV. EN INVEST. EN LA ENSEÑANZA Y EL APRENDIZAJE DE LAS CC. E/S/M	13	3	7	1	56,52%
MÁSTER UNIV. EN PROFESORADO DE E.S.O. Y BACH., F.P. Y ENSEÑANZA DE IDIOMAS	26	27	16	1	37,68%
MÁSTER UNIVERSITARIO EN ARQUEOLOGÍA Y PATRIMONIO: CIENCIA Y PROFESIÓN	2				100,00%
MÁSTER UNIVER. ASESORÍA JURÍDICA DE LA EMPRESA	7	4	3	1	50,00%
MÁSTER UNIVER. EN CIENCIA Y TECNOLOGÍA QUÍMICA	8	2	3	1	61,54%
MÁSTER UNIVER. EN CIENCIAS DE LA ENFERMERÍA	8	3	3	2	57,14%
MÁSTER UNIVERSITARIO EN COMUNICACIÓN Y EDUCACIÓN AUDIOVISUAL	6	5	9	4	30,00%
MÁSTER UNIVER. EN DERECHO Y MEDIO AMBIENTE	1	2	4		14,29%
MÁSTER UNIVERSITARIO EN ECONOMÍA Y DESARROLLO TERRITORIAL	2	1	2	4	40,00%
MÁSTER UNIVERSITARIO EN EDUCACION ESPECIAL	15	6	11		46,88%
MÁSTER UNIVER. EN EDUCACIÓN FÍSICO-DEPORTIVA	6	10	17		18,18%
MÁSTER UNIVER. EN EDUCACIÓN INTERCULTURAL	9	14	9	1	28,13%
MÁSTER UNIVERSITARIO EN FORMULACIÓN Y TECNOLOGÍA DEL PRODUCTO	3		1	4	75,00%
MÁSTER UNIV. EN GÉNERO, IDENTIDAD Y CIUDADANÍA	4	6	2		33,33%
MÁSTER UNIVERSITARIO EN GEOLOGÍA Y GESTIÓN AMBIENTAL DE RECURSOS MINERALES	3	1	4	1	37,50%
MÁSTER UNIVERSITARIO EN INGENIERÍA E INSTRUMENTACIÓN NUCLEAR	1			2	100,00%
MÁSTER UNIVERSITARIO EN INVESTIGACIÓN APLICADA EN TRASTORNOS MENTALES	3	6	3		25,00%
MÁSTER UNIVERSITARIO EN LITERATURA EUROPEA Y ENSEÑANZA DE LENGUAS	11	3	4	6	61,11%
MÁSTER UNIVER. EN ORIENTACIÓN EDUCATIVA	16	5	3	1	66,67%
MÁSTER UNIVER. PATRIMONIO HISTÓRICO Y NATURAL	2	2			50,00%
MÁSTER UNIVERSITARIO EN POLÍTICAS TERRITORIALES DE EMPLEO	4	4	2		40,00%
MÁSTER UNIVER. PREVENCIÓN RIESGOS LABORALES	47	17	10	2	63,51%
MÁSTER UNIVERSITARIO EN TECNOLOGÍA AMBIENTAL	9	3	3	1	60,00%
MAST. UNIV. TECNOLOG. INFORMÁTICAS AVANZADAS	5		1		83,33%
MÁSTER UNIVERSITARIO EN TURISMO: DIRECCIÓN DE EMPRESAS TURÍSTICAS	4	6	9	6	21,05%
MÁSTER UNIVERSITARIO IBEROAMERICANO EN HISTORIA COMPARADA		1	2	1	0,00%
	430	173	168	54	55,77%

Gráfico 4. Tasa de Inserción por Género.



Cuadro 3. Egresados que han Cursado Estudios Máster por Situación Laboral Hombres.

TITULACIÓN	Nº alumnos egresados por situación laboral				Tasa Inserción a 30/09/14 HOMBRES
	Trabajando	Demandado empleo	Sin trabajar ni demandar empleo	Desconocida	
MÁSTER EN ARTETERAPIA Y TERAPIAS CREATIVAS INTEGRADAS	1				100,00%
MÁSTER EN DISEÑO DE INSTALACIONES DE ENERGÍAS RENOVABLES Y CALIDAD DEL SUMI	4	1			80,00%
MÁSTER EN DOCENCIA UNIVERSITARIA	11	2			84,62%
MÁSTER EN DOCENCIA UNIVERSITARIA	1		1		50,00%
MÁSTER EN EDUCACION EN CIENCIAS DE LA SALUD	7				100,00%
MÁSTER EN ENERGÍAS RENOVABLES Y EFICIENCIA ENERGÉTICA	4				100,00%
MÁSTER EN ENERGÍAS RENOVABLES Y EFICIENCIA ENERGÉTICA	6		1		85,71%
MÁSTER EN GESTION CINEGETICA	21	4	3	1	75,00%
MÁSTER EN GESTIÓN DE CONFLICTOS Y CONVIVENCIA ESCOLAR	1				100,00%
MÁSTER EN GESTION DE PERSONAS Y MEDIACION LABORAL	6				100,00%
MÁSTER EN GOBERNANZA EN INSTITUCIONES EDUCATIVAS	1				100,00%
MÁSTER EN INGENIERIA DEL MANTENIMIENTO INDUSTRIAL	12	1	2		80,00%
MÁSTER EN MEDIACION FAMILIAR Y CON MENORES	4		2		66,67%
MÁSTER EN METODOLOGÍA DE INVESTIGACIÓN EN CIENCIAS DE LA SALUD	19	1			95,00%
MÁSTER EN SEXOLOGÍA Y EDUCACIÓN SEXUAL	1			2	100,00%
MÁSTER EN SISTEMAS INTEGRADOS DE GESTIÓN	1	1			50,00%
MÁSTER UNIV. EN ESTRATEGIAS TERRITORIALES Y AMBIENTALES EN EL ÁMBITO LOCAL	2	1	1	5	50,00%
MÁSTER UNIV. EN ESTUDIOS E INTERV. SOCIAL EN INMIGRACIÓN, DESARROLLO Y GRUP	2		1		66,67%
MÁSTER UNIV. EN INGENIERÍA DE CONTROL, SIST. ELECTRÓNICOS E INF. INDUSTRIAL	2	2	1		40,00%
MÁSTER UNIV. EN INVEST. EN LA ENSEÑANZA Y EL APRENDIZAJE DE LAS CC. E/S/M	3	1	4	1	37,50%
MÁSTER UNIV. EN PROFESORADO DE E.S.O. Y BACH., F.P. Y ENSEÑANZA DE IDIOMAS	10	7	4		47,62%
MÁSTER UNIVAR. EN EDUCACIÓN INTERCULTURAL	2	4	1		28,57%
MÁSTER UNIVER. EN EDUCACIÓN FÍSICO-DEPORTIVA	6	8	14		21,43%
MÁSTER UNIVER. EN ORIENTACIÓN EDUCATIVA	1		1		50,00%
MÁSTER UNIVER. PREVENCIÓN RIESGOS LABORALES	32	7	5	1	72,73%
MÁSTER UNIVERSITARIO EN ARQUEOLOGÍA Y PATRIMONIO: CIENCIA Y PROFESIÓN	2				100,00%
MÁSTER UNIVERSITARIO EN ASESORÍA JURÍDICA DE LA EMPRESA	5	3	1		55,56%
MÁSTER UNIVERSITARIO EN CIENCIA Y TECNOLOGÍA QUÍMICA	4		1	1	80,00%
MÁSTER UNIVERSITARIO EN CIENCIAS DE LA ENFERMERÍA	1	1			50,00%
MÁSTER UNIVERSITARIO EN COMUNICACIÓN Y EDUCACIÓN AUDIOVISUAL	2	1	3	2	33,33%
MÁSTER UNIVERSITARIO EN DERECHO Y MEDIO AMBIENTE	1	1	2		25,00%
MÁSTER UNIVERSITARIO EN ECONOMÍA Y DESARROLLO TERRITORIAL			1	3	0,00%
MÁSTER UNIVERSITARIO EN EDUCACION ESPECIAL	3		1		75,00%

Inserción laboral de los egresados de Máster de la promoción 2012-13

MÁSTER UNIVERSITARIO EN FORMULACIÓN Y TECNOLOGÍA DEL PRODUCTO	1			3	100,00%
MÁSTER UNIVERSITARIO EN GEOLOGÍA Y GESTIÓN AMBIENTAL DE RECURSOS MINERALES	2	1	3	1	33,33%
MÁSTER UNIVERSITARIO EN INGENIERÍA E INSTRUMENTACIÓN NUCLEAR	1			2	100,00%
MÁSTER UNIVERSITARIO EN LITERATURA EUROPEA Y ENSEÑANZA DE LENGUAS	6	3		3	66,67%
MÁSTER UNIVERSITARIO EN POLÍTICAS TERRITORIALES DE EMPLEO	1	1			50,00%
MÁSTER UNIVERSITARIO EN TECNOLOGÍA AMBIENTAL	7	2	2		63,64%
MÁSTER UNIVERSITARIO EN TECNOLOGÍAS INFORMÁTICAS AVANZADAS	4		1		80,00%
MÁSTER UNIVERSITARIO EN TURISMO: DIRECCIÓN DE EMPRESAS TURÍSTICAS	2	1	4	1	28,57%
MÁSTER UNIVERSITARIO IBEROAMERICANO EN HISTORIA COMPARADA			1	1	0,00%
TOTAL	202	54	60	27	63,92%

Cuadro 4. Egresados que han Cursado Estudios Máster por Situación Laboral Mujer.

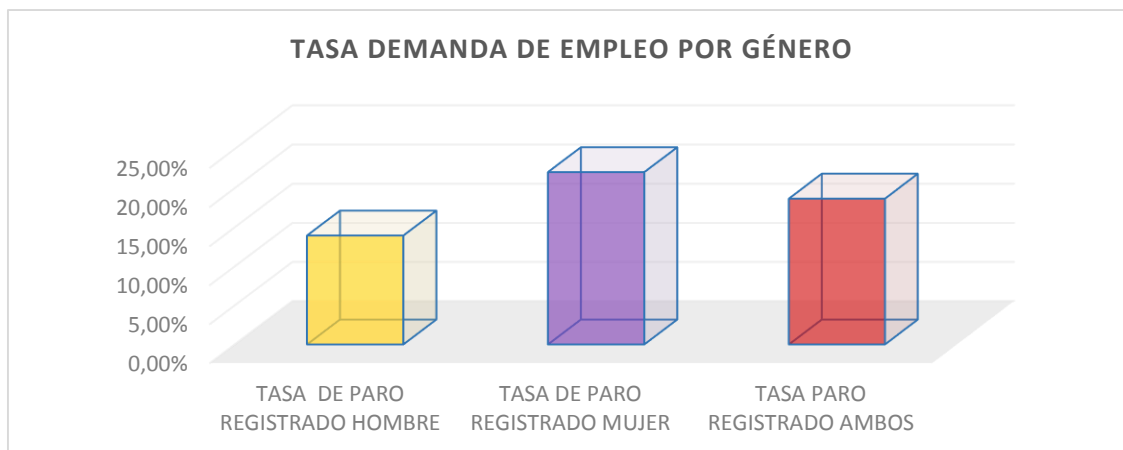
TITULACIÓN	Nº alumnos egresados por situación laboral				Tasa Inserción a 30/09/14 MUJER
	Trabajando	Demandado empleo	Sin trabajar ni demandar empleo	Desconocida	
MÁSTER UNIVERSITARIO EN POLÍTICAS TERRITORIALES DE EMPLEO	3	3	2		37,50%
MÁSTER EN ARTETERAPIA Y TERAPIAS CREATIVAS INTEGRADAS	8	4	6		44,44%
MÁSTER EN DISEÑO DE INSTALACIONES DE ENERGÍAS RENOVABLES Y CALIDAD DEL SUMI	2	1			66,67%
MÁSTER EN DOCENCIA UNIVERSITARIA	11	1			91,67%
MÁSTER EN EDUCACION EN CIENCIAS DE LA SALUD	10		1		0,00%
MÁSTER EN ENERGÍAS RENOVABLES Y EFICIENCIA ENERGÉTICA	1	1	2		25,00%
MÁSTER EN ENERGÍAS RENOVABLES Y EFICIENCIA ENERGÉTICA	4	1	2		57,14%
MÁSTER EN GESTION CINEGETICA	4		1		80,00%
MÁSTER EN GESTIÓN DE CONFLICTOS Y CONVIVENCIA ESCOLAR	1	6	2		11,11%
MÁSTER EN GESTION DE PERSONAS Y MEDIACION LABORAL	5	1			83,33%
MÁSTER EN GOBERNANZA EN INSTITUCIONES EDUCATIVAS			1		0,00%
MÁSTER EN INGENIERIA DEL MANTENIMIENTO INDUSTRIAL	2				100,00%
MÁSTER EN INTERVENCION PSICOSOCIAL	4	2		1	66,67%
MÁSTER EN MEDIACION FAMILIAR Y CON MENORES	8	1	4		61,54%
MÁSTER EN METODOLOGÍA DE INVESTIGACIÓN EN CIENCIAS DE LA SALUD	30	3	2		85,71%
MÁSTER EN SEXOLOGÍA Y EDUCACIÓN SEXUAL	7	1	1		77,78%
MÁSTER EN SISTEMAS INTEGRADOS DE GESTIÓN		1			0,00%
MÁSTER UNIV. EN ESTRATEGIAS TERRITORIALES Y AMBIENTALES EN EL ÁMBITO LOCAL	1		1	6	50,00%
MÁSTER UNIV. EN ESTUDIOS E INTERV. SOCIAL EN INMIGRACIÓN, DESARROLLO Y GRUP	9	6	5		45,00%
MÁSTER UNIV. EN INGENIERÍA DE CONTROL, SIST. ELECTRÓNICOS E INF. INDUSTRIAL	2				100,00%
MÁSTER UNIV. EN INVEST. EN LA ENSEÑANZA Y EL APRENDIZAJE DE LAS CC. E/S/M	10	2	3		66,67%
MÁSTER UNIV. EN PROFESORADO DE E.S.O. Y BACH., F.P. Y ENSEÑANZA DE IDIOMAS	16	20	12	1	33,33%
MÁSTER UNIVER. ASESORÍA JURÍDICA DE LA EMPRESA	2	1	2	1	40,00%
MÁSTER UNIVER. EN CIENCIA Y TECNOLOGÍA QUÍMICA	4	2	2		50,00%
MÁSTER UNIVER. EN CIENCIAS DE LA ENFERMERÍA	7	2	3	2	58,33%
MÁSTER UNIVERSITARIO EN COMUNICACIÓN Y EDUCACIÓN AUDIOVISUAL	4	4	6	2	28,57%
MÁSTER UNIVER. EN DERECHO Y MEDIO AMBIENTE		1	2		0,00%
MÁSTER UNIVERSITARIO EN ECONOMÍA Y DESARROLLO TERRITORIAL	2	1	1	1	50,00%
MÁSTER UNIVERSITARIO EN EDUCACION ESPECIAL	12	6	10		42,86%
MÁSTER UNIVERSITARIO EN EDUCACIÓN FÍSICO-DEPORTIVA		2	3		0,00%
MÁSTER UNIVERSITARIO EN EDUCACIÓN INTERCULTURAL	7	10	8	1	28,00%
MÁSTER UNIVERSITARIO EN FORMULACIÓN Y TECNOLOGÍA DEL PRODUCTO	2		1	1	66,67%

Inserción laboral de los egresados de Máster de la promoción 2012-13

MÁSTER UNIVER. GÉNERO, IDENTIDAD Y CIUDADANÍA	4	6	2		33,33%
MÁSTER UNIVERSITARIO EN GEOLOGÍA Y GESTIÓN AMBIENTAL DE RECURSOS MINERALES	1		1		50,00%
MÁSTER UNIVERSITARIO EN INVESTIGACIÓN APLICADA EN TRASTORNOS MENTALES	3	6	3		25,00%
MÁSTER UNIVERSITARIO EN LITERATURA EUROPEA Y ENSEÑANZA DE LENGUAS	5		4	3	55,56%
MÁSTER UNIVER. EN ORIENTACIÓN EDUCATIVA	15	5	2	1	68,18%
MÁSTER UNIVER. PATRIMONIO HISTÓRICO Y NATURAL	2	2			50,00%
MÁSTER UNIVER. PREVENCIÓN RIESGOS LABORALES	15	10	5	1	50,00%
MÁSTER UNIVERSITARIO EN TECNOLOGÍA AMBIENTAL	2	1	1	1	50,00%
MÁSTER UNIVERSITARIO EN TECNOLOGÍAS INFORMÁTICAS AVANZADAS	1				100,00%
MÁSTER UNIVERSITARIO EN TURISMO: DIRECCIÓN DE EMPRESAS TURÍSTICAS	2	5	5	5	16,67%
MÁSTER UNIVERSITARIO IBEROAMERICANO EN HISTORIA COMPARADA		1	1		0,00%
TOTAL	228	119	107	27	50,22%

Cuadro 5. Egresados Máster por Tasa de Demanda de Empleo.

TITULACIÓN	Tasa de demanda Hombre 30/09/2014	Tasa de demanda /Mujer 30/09/2014	Tasa de demanda Ambos 30/09/2014
MÁSTER EN ARTETERAPIA Y TERAPIAS CREATIVAS INTEGRADAS	0,00%	22,22%	21,05%
M. EN DISEÑO INSTALAC.DE ENERGÍAS RENOVABLES Y CALIDAD DEL SUMI	20,00%	33,33%	25,00%
MÁSTER EN DOCENCIA UNIVERSITARIA	7,69%	8,33%	8,00%
MÁSTER EN DOCENCIA UNIVERSITARIA	0,00%	0,00%	0,00%
MÁSTER EN EDUCACION EN CIENCIAS DE LA SALUD	0,00%	0,00%	0,00%
MÁSTER EN ENERGÍAS RENOVABLES Y EFICIENCIA ENERGÉTICA	0,00%	25,00%	12,50%
MÁSTER EN ENERGÍAS RENOVABLES Y EFICIENCIA ENERGÉTICA	14,29%	14,29%	14,29%
MÁSTER EN GESTION CINEGETICA	13,79%	0,00%	11,76%
MÁSTER EN GESTIÓN DE CONFLICTOS Y CONVIVENCIA ESCOLAR	0,00%	55,56%	50,00%
MÁSTER EN GESTION DE PERSONAS Y MEDIACION LABORAL	0,00%	33,33%	16,67%
MÁSTER EN GOBERNANZA EN INSTITUCIONES EDUCATIVAS	0,00%	0,00%	0,00%
MÁSTER EN INGENIERIA DEL MANTENIMIENTO INDUSTRIAL	6,67%	0,00%	5,88%
MÁSTER EN INTERVENCION PSICOSOCIAL	0,00%	42,86%	42,86%
MÁSTER EN MEDIACION FAMILIAR Y CON MENORES	16,67%	7,69%	10,53%
MÁSTER METODOLOGÍA DE INVESTIG. EN CIENCIAS DE LA SALUD	0,00%	8,57%	5,45%
MÁSTER EN SEXOLOGÍA Y EDUCACIÓN SEXUAL	0,00%	11,11%	8,33%
MÁSTER EN SISTEMAS INTEGRADOS DE GESTIÓN	50,00%	100,00%	66,67%
MÁSTER UNIV. ESTRATEG. TERRITORIALES Y AMBIENTALES ÁMBITO LOCAL	11,11%	0,00%	5,88%
M. UNIV. EN ESTUD. E INTERV. SOCIAL EN INMIGRAC., DESARROLLO Y GRUP	0,00%	25,00%	21,74%
MÁSTER UNIV. EN INGEN. DE CONTROL, SIST. ELECTRÓNICOS E INF. INDUST.	40,00%	0,00%	28,57%
MÁSTER UNIV. EN INVEST. EN LA ENSEÑANZA Y EL APREND. DE LAS CC. E/S/M	22,22%	26,67%	25,00%
M. UNIV. EN PROFESORADO DE E.S.O. Y BACH., F.P. Y ENSEÑANZA DE IDIOMAS	33,33%	34,69%	34,29%
MÁSTER UNIVER. EN ARQUEOLOGÍA Y PATRIMONIO: CIENCIA Y PROFESIÓN	0,00%	0,00%	0,00%
MÁSTER UNIVERSITARIO EN ASESORÍA JURÍDICA DE LA EMPRESA	33,33%	16,67%	26,67%
MÁSTER UNIVERSITARIO EN CIENCIA Y TECNOLOGÍA QUÍMICA	0,00%	25,00%	14,29%
MÁSTER UNIVERSITARIO EN CIENCIAS DE LA ENFERMERÍA	0,00%	0,00%	0,00%
MÁSTER UNIVER.COMUNICACIÓN Y EDUCACIÓN AUDIOVISUAL	12,50%	25,00%	20,83%
MÁSTER UNIVERSITARIO EN DERECHO Y MEDIO AMBIENTE	25,00%	33,33%	28,57%
MÁSTER UNIVER. EN ECONOMÍA Y DESARROLLO TERRITORIAL	0,00%	20,00%	11,11%
MÁSTER UNIVERSITARIO EN EDUCACION ESPECIAL	0,00%	10,71%	9,38%
MÁSTER UNIVERSITARIO EN EDUCACIÓN FÍSICO-DEPORTIVA	10,71%	40,00%	15,15%
MÁSTER UNIVERSITARIO EN EDUCACIÓN INTERCULTURAL	57,14%	34,62%	39,39%
MÁSTER UNIVER. FORMULACIÓN Y TECNOLOGÍA DEL PRODUCTO	0,00%	0,00%	0,00%
MÁSTER UNIVERSITARIO EN GÉNERO, IDENTIDAD Y CIUDADANÍA	0,00%	50,00%	50,00%
MÁSTER UNIVER. GEOLOGÍA Y GESTIÓN AMBIENTAL RECURSOS MINERALES	14,29%	0,00%	11,11%
MÁSTER UNIVER.EN INGENIERÍA E INSTRUMENTACIÓN NUCLEAR	0,00%	0,00%	0,00%
MÁSTER UNIVER EN INVESTIG. APLICADA EN TRASTORNOS MENTALES	0,00%	33,33%	33,33%
M. UNIVER. EN LITERATURA EUROPEA Y ENSEÑANZA DE LENGUAS	25,00%	0,00%	12,50%
MÁSTER UNIVERSITARIO EN ORIENTACIÓN EDUCATIVA	0,00%	26,09%	24,00%
MÁSTER UNIVERSITARIO EN PATRIMONIO HISTÓRICO Y NATURAL	0,00%	50,00%	50,00%
MÁSTER UNIVER. EN POLÍTICAS TERRITORIALES DE EMPLEO	50,00%	25,00%	30,00%
MÁSTER UNIVER. EN PREVENCIÓN DE RIESGOS LABORALES	20,00%	29,03%	23,68%
MÁSTER UNIVERSITARIO EN TECNOLOGÍA AMBIENTAL	18,18%	40,00%	25,00%
MÁSTER UNIVER. EN TECNOLOGÍAS INFORMÁTICAS AVANZADAS	0,00%	0,00%	0,00%
MÁSTER UNIVER TURISMO: DIRECCIÓN DE EMPRESAS TURÍSTICAS	0,00%	29,41%	20,00%
MÁSTER UNIVER. IBEROAMERICANO EN HISTORIA COMPARADA	0,00%	50,00%	25,00%
TOTAL	14,53%	22,87%	19,39%

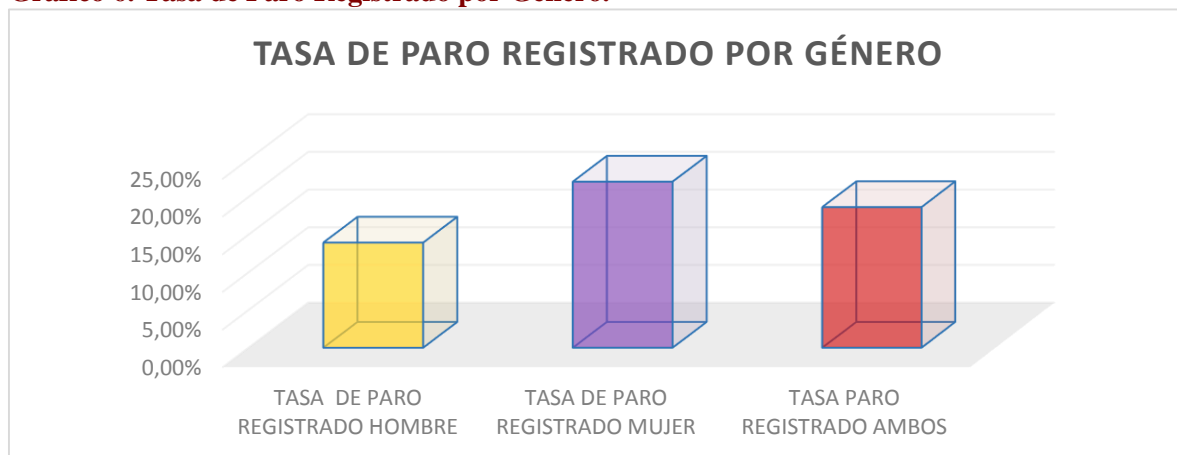


La tasa de demanda de empleo correspondiente a ambos género es de 19,39%; hombres (14,53%), y mujeres (22,87%).

Cuadro 6. Egresados Máster por Tasa de Paro Registrado.

CICLO	TITULACIÓN	Tasa de Paro Registrado Hombre 30/09/2014	Tasa de Paro Registrado Mujer 30/09/2014	Tasa de Paro Registrado Ambos 30/09/2014
Máster	MÁSTER EN ARTETERAPIA Y TERAPIAS CREATIVAS INTEGRADAS	0,00%	16,67%	15,79%
Máster	M. EN DISEÑO DE INSTALAC- DE ENERGÍAS RENOVAB. Y CALIDAD DEL SUMI	20,00%	33,33%	25,00%
Máster	MÁSTER EN DOCENCIA UNIVERSITARIA	15,38%	8,33%	12,00%
Máster	MÁSTER EN DOCENCIA UNIVERSITARIA	0,00%	0,00%	0,00%
Máster	MÁSTER EN EDUCACION EN CIENCIAS DE LA SALUD	0,00%	0,00%	0,00%
Máster	MÁSTER EN ENERGÍAS RENOVABLES Y EFICIENCIA ENERGÉTICA	0,00%	25,00%	12,50%
Máster	MÁSTER EN ENERGÍAS RENOVABLES Y EFICIENCIA ENERGÉTICA	0,00%	14,29%	7,14%
Máster	MÁSTER EN GESTION CINEGETICA	10,34%	0,00%	8,82%
Máster	MÁSTER EN GESTIÓN DE CONFLICTOS Y CONVIVENCIA ESCOLAR	0,00%	66,67%	60,00%
Máster	MÁSTER EN GESTION DE PERSONAS Y MEDIACION LABORAL	0,00%	16,67%	8,33%
Máster	MÁSTER EN GOBERNANZA EN INSTITUCIONES EDUCATIVAS	0,00%	0,00%	0,00%
Máster	MÁSTER EN INGENIERIA DEL MANTENIMIENTO INDUSTRIAL	6,67%	0,00%	5,88%
Máster	MÁSTER EN INTERVENCION PSICOSOCIAL	0,00%	28,57%	28,57%
Máster	MÁSTER EN MEDIACION FAMILIAR Y CON MENORES	0,00%	7,69%	5,26%
Máster	MÁSTER EN METODOLOGÍA DE INVESTIGACIÓN EN CIENCIAS DE LA SALUD	5,00%	8,57%	7,27%
Máster	MÁSTER EN SEXOLOGÍA Y EDUCACIÓN SEXUAL	0,00%	11,11%	8,33%
Máster	MÁSTER EN SISTEMAS INTEGRADOS DE GESTIÓN	50,00%	100,00%	66,67%
Máster	M- UNIV. EN ESTRATEG- TERRITORIALES Y AMBIENT. EN ÁMBITO LOCAL	11,11%	0,00%	5,88%
Máster	M. UNIV. EN ESTUD. E INTERV. SOCIAL INMIGRACIÓN, DESARROLLO GRUP	0,00%	30,00%	26,09%
Máster	M. UNIV. EN INGENIER. CONTROL, SIST. ELECTRÓNICOS E INF. INDUSTRIAL	40,00%	0,00%	28,57%
Máster	M. UNIV. EN INVEST. EN LA ENSEÑANZA Y EL APREND. DE LAS CC. E/S/M	11,11%	13,33%	12,50%
Máster	M. UNIV. EN PROFESORADO DE E.S.O. Y BACH., F.P. Y ENSEÑANZA IDIOMAS	23,81%	34,69%	31,43%
Máster	MÁSTER UNIVER. EN ARQUEOLOGÍA Y PATRIMONIO: CIENCIA Y PROFESIÓN	0,00%	0,00%	0,00%
Máster	MÁSTER UNIVERSITARIO EN ASESORÍA JURÍDICA DE LA EMPRESA	22,22%	16,67%	20,00%
Máster	MÁSTER UNIVERSITARIO EN CIENCIA Y TECNOLOGÍA QUÍMICA	0,00%	25,00%	14,29%
Máster	MÁSTER UNIVERSITARIO EN CIENCIAS DE LA ENFERMERÍA	50,00%	14,29%	18,75%
Máster	MÁSTER UNIVERSITARIO EN COMUNICACIÓN Y EDUCACIÓN AUDIOVISUAL	12,50%	31,25%	25,00%
Máster	MÁSTER UNIVERSITARIO EN DERECHO Y MEDIO AMBIENTE	25,00%	33,33%	28,57%
Máster	MÁSTER UNIVERSITARIO EN ECONOMÍA Y DESARROLLO TERRITORIAL	0,00%	20,00%	11,11%
Máster	MÁSTER UNIVERSITARIO EN EDUCACION ESPECIAL	0,00%	17,86%	15,63%
Máster	MÁSTER UNIVERSITARIO EN EDUCACIÓN FÍSICO-DEPORTIVA	28,57%	40,00%	30,30%
Máster	MÁSTER UNIVERSITARIO EN EDUCACIÓN INTERCULTURAL	42,86%	30,77%	33,33%
Máster	MÁSTER UNIVERSITARIO EN FORMULACIÓN Y TECNOLOGÍA DEL PRODUCTO	0,00%	0,00%	0,00%
Máster	MÁSTER UNIVERSITARIO EN GÉNERO, IDENTIDAD Y CIUDADANÍA	0,00%	41,67%	41,67%
Máster	M. UNIVER. EN GEOLOGÍA Y GESTIÓN AMBIENTAL DE RECURSOS MINERALES	14,29%	0,00%	11,11%
Máster	MÁSTER UNIVERSITARIO EN INGENIERÍA E INSTRUMENTACIÓN NUCLEAR	0,00%	0,00%	0,00%
Máster	M. UNIVER. EN INVESTIGACIÓN APLICADA EN TRASTORNOS MENTALES	0,00%	41,67%	41,67%
Máster	MÁSTER UNIVER. EN LITERATURA EUROPEA Y ENSEÑANZA DE LENGUAS	33,33%	0,00%	16,67%
Máster	MÁSTER UNIVERSITARIO EN ORIENTACIÓN EDUCATIVA	0,00%	13,04%	12,00%
Máster	MÁSTER UNIVERSITARIO EN PATRIMONIO HISTÓRICO Y NATURAL	0,00%	25,00%	25,00%
Máster	MÁSTER UNIVERSITARIO EN POLÍTICAS TERRITORIALES DE EMPLEO	50,00%	37,50%	40,00%
Máster	MÁSTER UNIVERSITARIO EN PREVENCIÓN DE RIESGOS LABORALES	11,11%	29,03%	18,42%
Máster	MÁSTER UNIVERSITARIO EN TECNOLOGÍA AMBIENTAL	18,18%	20,00%	18,75%
Máster	MÁSTER UNIVERSITARIO EN TECNOLOGÍAS INFORMÁTICAS AVANZADAS	0,00%	0,00%	0,00%
Máster	MÁSTER UNIVER. EN TURISMO: DIRECCIÓN DE EMPRESAS TURÍSTICAS	12,50%	29,41%	24,00%
Máster	MÁSTER UNIVERSITARIO IBEROAMERICANO EN HISTORIA COMPARADA	0,00%	0,00%	0,00%
TOTAL		13,95%	22,04%	18,66%

Gráfico 6. Tasa de Paro Registrado por Género.



3.1. Días Transcurridos Hasta El Primer Contrato Laboral Egresados Máster.

Los datos corresponden al cruce de los identificadores de personas egresadas con los contratos registrados entre el **1 de octubre de 2013** y el **30 de septiembre de 2014**, lo que permite conocer el tiempo transcurrido desde que finalizan sus estudios en la Universidad de Huelva, hasta que consiguen el primer contrato de trabajo, siendo la media hasta obtener el primer contrato de **143,21 días**. Por Género **145,51 días** para los hombres y **143,21 días** para las mujeres.

Cuadro 6. Tiempo Medio Transcurrido hasta el Primer Contrato Laboral por Género

TITULACIONES	HOMBRE	MUJERE	TOTAL
MÁSTER UNIVERSITARIO EN POLÍTICAS TERRITORIALES DE EMPLEO	1,00	110,33	83,00
MÁSTER EN ENERGÍAS RENOVABLES Y EFICIENCIA ENERGÉTICA	156,00	138,25	144,17
MÁSTER UNIVERSITARIO EN EDUCACION ESPECIAL	155,00	103,27	111,23
MÁSTER UNIVERSITARIO EN ASESORÍA JURÍDICA DE LA EMPRESA	154,50	60,33	98,00
M. UNIV. EN PROFESORADO DE E.S.O. Y BACH., F.P. Y ENSEÑANZA DE IDIOMAS	87,50	140,94	127,00
MÁSTER UNIVERSITARIO EN EDUCACIÓN FÍSICO-DEPORTIVA	134,27	82,00	120,33
MÁSTER EN GESTION CINEGETICA	162,00	144,00	156,86
MÁSTER UNIVERSITARIO EN TURISMO: DIRECCIÓN DE EMPRESAS TURÍSTICAS	214,50	146,43	161,56
MÁSTER UNIVERSITARIO EN COMUNICACIÓN Y EDUCACIÓN AUDIOVISUAL	241,00	211,50	217,40
MÁSTER UNIVERSITARIO EN TECNOLOGÍA AMBIENTAL	162,80	119,67	146,63
MÁSTER UNIVERSITARIO EN PREVENCIÓN DE RIESGOS LABORALES	132,50	91,40	114,89
MÁSTER EN GESTION DE PERSONAS Y MEDIACION LABORAL	196,00	14,00	105,00
MÁSTER UNIVERSITARIO EN LITERATURA EUROPEA Y ENSEÑANZA DE LENGUAS	168,00	173,50	169,83
MÁSTER UNIVERSITARIO EN EDUCACIÓN INTERCULTURAL	125,67	135,53	133,89
MÁSTER UNIVERSITARIO EN FORMULACIÓN Y TECNOLOGÍA DEL PRODUCTO	1,00	79,50	53,33
M. UNIV. EN ESTUDIOS E INTERV. SOCIAL EN INMIGRACIÓN, DESARROLLO Y GRUP	21,00	100,83	89,43
MÁSTER UNIVERSITARIO EN DERECHO Y MEDIO AMBIENTE	0,00	91,00	91,00
MÁSTER EN MEDIACION FAMILIAR Y CON MENORES	143,25	200,90	184,43
MÁSTER EN INGENIERIA DEL MANTENIMIENTO INDUSTRIAL	126,80	336,00	145,82
MÁSTER EN DISEÑO DE INSTALAC. DE ENERGÍAS RENOVAB. Y CALIDAD DEL SUMI	196,00	39,00	143,67
MÁSTER EN METODOLOGÍA DE INVESTIGACIÓN EN CIENCIAS DE LA SALUD	258,00	130,33	181,40
MÁSTER EN INTERVENCION PSICOSOCIAL	0,00	146,00	146,00
MÁSTER UNIVERSITARIO EN GÉNERO, IDENTIDAD Y CIUDADANÍA	0,00	152,67	152,67
MÁSTER UNIVER. EN INVESTIGACIÓN APLICADA EN TRASTORNOS MENTALES	0,00	208,67	208,67
MÁSTER UNIV. EN INGENIERÍA DE CONTROL, SIST. ELECTRÓNICOS E INF. INDUSTRIAL	161,67	336,00	205,25

Octubre

L	m	m	j	v	s	d
1	2	3	4	5	6	7
8	9	10	11	12	13	14
15	16	17	18	19	20	21
22	23	24	25	26	27	28
29	30	31	1	2	3	4
5	6	7	8	9	10	11

noviembre

l	m	m	j	v	s	d
29	30	31	1	2	3	4
5	6	7	8	9	10	11
12	13	14	15	16	17	18
19	20	21	22	23	24	25
26	27	28	29	30	1	2
3	4	5	6	7	8	9

diciembre

l	m	m	j	v	s	d
26	27	28	29	30	1	2
3	4	5	6	7	8	9
10	11	12	13	14	15	16
17	18	19	20	21	22	23
24	25	26	27	28	29	30
31	1	2	3	4	5	6

MÁSTER UNIVERSITARIO EN ORIENTACIÓN EDUCATIVA	7,00	130,20	119,00
MÁSTER EN ARTETERAPIA Y TERAPIAS CREATIVAS INTEGRADAS	7,00	167,50	135,40
MÁSTER UNIVERSITARIO EN CIENCIA Y TECNOLOGÍA QUÍMICA	269,00	99,00	201,00
MÁSTER EN GESTIÓN DE CONFLICTOS Y CONVIVENCIA ESCOLAR	42,00	211,00	168,75
MÁSTER UNIVERSITARIO EN PATRIMONIO HISTÓRICO Y NATURAL	0,00	106,00	106,00
MÁSTER UNIVER EN GEOLOGÍA Y GESTIÓN AMBIENTAL RECURSOS MINERALES	188,60	197,00	190,00
MÁSTER UNIVERSITARIO EN CIENCIAS DE LA ENFERMERÍA	0,00	149,00	149,00
MÁSTER EN DOCENCIA UNIVERSITARIA	284,00	252,00	257,33
MÁSTER EN SISTEMAS INTEGRADOS DE GESTIÓN	0,00	73,00	73,00
MÁSTER UNIVERSITARIO EN ECONOMÍA Y DESARROLLO TERRITORIAL	0,00	212,00	212,00
MÁSTER UNIV. EN INVEST. EN LA ENSEÑANZA Y EL APRENDIZ. DE LAS CC. E/S/M	0,00	240,67	240,67
MÁSTER EN GOBERNANZA EN INSTITUCIONES EDUCATIVAS	170,00	0,00	170,00
MÁSTER EN EDUCACION EN CIENCIAS DE LA SALUD	217,00	158,00	187,50
MÁSTER EN ENERGÍAS RENOVABLES Y EFICIENCIA ENERGÉTICA	162,00	0,00	162,00
MÁSTER UNIVER. EN ARQUEOLOGÍA Y PATRIMONIO: CIENCIA Y PROFESIÓN	168,00	0,00	168,00
MÁSTER EN SEXOLOGÍA Y EDUCACIÓN SEXUAL	0,00	346,00	346,00
MÁSTER UNIVERSITARIO EN TECNOLOGÍAS INFORMÁTICAS AVANZADAS	0,00	259,00	259,00
TOTALES	145,51	141,79	143,21

enero

l	m	m	j	v	s	d
31	1	2	3	4	5	6
7	8	9	10	11	12	13
14	15	16	17	18	19	20
21	22	23	24	25	26	27
28	29	30	31	1	2	3
4	5	6	7	8	9	10

febrero

l	m	m	j	v	s	d
28	29	30	31	1	2	3
4	5	6	7	8	9	10
11	12	13	14	15	16	17
18	19	20	21	22	23	24
25	26	27	28	1	2	3
4	5	6	7	8	9	10

143 días

Los datos en cuanto al tiempo transcurrido hasta la incorporación a la vida laboral de los egresados que han cursado títulos de Másteres, en cómputos generales, son muy similares a los titulados de primer y segundo ciclo (146,76); por género la diferencia de los egresados de primer y segundo ciclo es muy similar en mujeres (142,40%), existiendo una mayor diferencia en hombres (154,43%).

Gráfico 7. Tiempo Medio Transcurrido Primer Contrato Laboral.

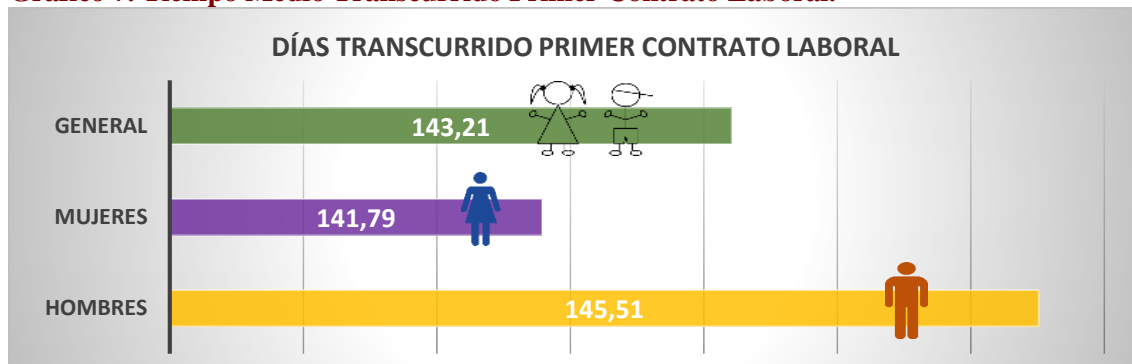


Gráfico 7. Días Transcurridos Primer Contrato Laboral 1º 2º Ciclo y Máster Por Género.



3.2. Movilidad Geográfica Primer Contrato Laboral Alumnos Egresados De Máster.

Para medir la movilidad geográfica se ha tenido en cuenta el domicilio de residencia del trabajador, y el domicilio del centro de trabajo; entendiéndose que existe movilidad en el caso que la persona egresada tenga que desplazarse fuera de su domicilio.

Cuadro.7. Contratos de Egresado con Movilidad Geográfica.

TITULACIÓN	Titulados contratados	Titulados con movilidad geográfica	Proporción con movilidad geográfica
MÁSTER UNIVERSITARIO EN POLÍTICAS TERRITORIALES DE EMPLEO	4	2	50,00%
MÁSTER EN ENERGÍAS RENOVABLES Y EFICIENCIA ENERGÉTICA	6	2	33,33%
MÁSTER UNIVERSITARIO EN EDUCACION ESPECIAL	13	7	53,85%
MÁSTER UNIVERSITARIO EN ASESORÍA JURÍDICA DE LA EMPRESA	5	4	80,00%
MÁSTER UNIV. EN PROFESORADO DE E.S.O. Y BACH., F.P. Y ENSEÑANZA DE IDIOMAS	23	7	30,43%
MÁSTER UNIVERSITARIO EN EDUCACIÓN FÍSICO-DEPORTIVA	15	8	53,33%
MÁSTER EN GESTION CINEGETICA	7	7	100,00%
MÁSTER UNIVER.EN TURISMO: DIRECCIÓN DE EMPRESAS TURÍSTICAS	9	6	66,67%
MÁSTER UNIVERSITARIO EN COMUNICACIÓN Y EDUCACIÓN AUDIOVISUAL	5	1	20,00%
MÁSTER UNIVERSITARIO EN TECNOLOGÍA AMBIENTAL	8	7	87,50%
MÁSTER UNIVERSITARIO EN PREVENCIÓN DE RIESGOS LABORALES	35	20	57,14%
MÁSTER EN GESTION DE PERSONAS Y MEDIACION LABORAL	2	1	50,00%
MÁSTER UNIVER. EN LITERATURA EUROPEA Y ENSEÑANZA DE LENGUAS	6	5	83,33%
MÁSTER UNIVERSITARIO EN EDUCACIÓN INTERCULTURAL	18	9	50,00%
MÁSTER UNIVERSITARIO EN FORMULACIÓN Y TECNOLOGÍA DEL PRODUCTO	3	2	66,67%
MÁSTER UNIV. EN ESTUDIOS E INTERV. SOCIAL EN INMIGRACIÓN, DESARROLLO Y GRUP	14	5	35,71%
MÁSTER UNIVERSITARIO EN DERECHO Y MEDIO AMBIENTE	2	0	0,00%
MÁSTER EN MEDIACION FAMILIAR Y CON MENORES	14	6	42,86%

Inserción laboral de los egresados de Máster de la promoción 2012-13

MÁSTER EN INGENIERIA DEL MANTENIMIENTO INDUSTRIAL	11	6	54,55%
MÁSTER EN DISEÑO DE INSTALACIONES DE ENERGÍAS RENOVABLES Y CALIDAD DEL SUMI	3	3	100,00%
MÁSTER EN METODOLOGÍA DE INVESTIGACIÓN EN CIENCIAS DE LA SALUD	5	4	80,00%
MÁSTER EN INTERVENCIÓN PSICOSOCIAL	3	2	66,67%
MÁSTER UNIVERSITARIO EN GÉNERO, IDENTIDAD Y CIUDADANÍA	3	3	100,00%
MÁSTER UNIVER .EN INVESTIGACIÓN APLICADA EN TRASTORNOS MENTALES	3	1	33,33%
MÁSTER UNIV. EN INGENIERÍA DE CONTROL, SIST. ELECTRÓNICOS E INF. INDUSTRIAL	4	3	75,00%
MÁSTER UNIVERSITARIO EN ORIENTACIÓN EDUCATIVA	11	3	27,27%
MÁSTER EN ARTETERAPIA Y TERAPIAS CREATIVAS INTEGRADAS	5	2	40,00%
MÁSTER UNIVERSITARIO EN CIENCIA Y TECNOLOGÍA QUÍMICA	5	5	100,00%
MÁSTER EN GESTIÓN DE CONFLICTOS Y CONVIVENCIA ESCOLAR	4	1	25,00%
MÁSTER UNIVERSITARIO EN PATRIMONIO HISTÓRICO Y NATURAL	2	1	50,00%
MÁSTER UNIVERSITARIO EN GEOLOGÍA Y GESTIÓN AMBIENTAL DE RECURSOS MINERALES	6	6	100,00%
MÁSTER UNIVERSITARIO EN CIENCIAS DE LA ENFERMERÍA	4	1	25,00%
MÁSTER EN DOCENCIA UNIVERSITARIA	6	2	33,33%
MÁSTER EN SISTEMAS INTEGRADOS DE GESTIÓN	1	0	0,00%
MÁSTER UNIVERSITARIO EN ECONOMÍA Y DESARROLLO TERRITORIAL	1	1	100,00%
M. UNIV. EN INVEST. EN LA ENSEÑANZA Y EL APRENDIZAJE.DE LAS CC. E/S/M	3	2	66,67%
MÁSTER EN GOBERNANZA EN INSTITUCIONES EDUCATIVAS	1	1	100,00%
MÁSTER EN EDUCACION EN CIENCIAS DE LA SALUD	4	3	75,00%
MÁSTER EN ENERGÍAS RENOVABLES Y EFICIENCIA ENERGÉTICA	1	1	100,00%
MÁSTER UNIVER. EN ARQUEOLOGÍA Y PATRIMONIO: CIENCIA Y PROFESIÓN	1	1	100,00%
MÁSTER EN SEXOLOGÍA Y EDUCACIÓN SEXUAL	1	0	0,00%
MÁSTER UNIVERSITARIO EN TECNOLOGÍAS INFORMÁTICAS AVANZADAS	1	1	100,00%
TOTAL	278	152	54,68%

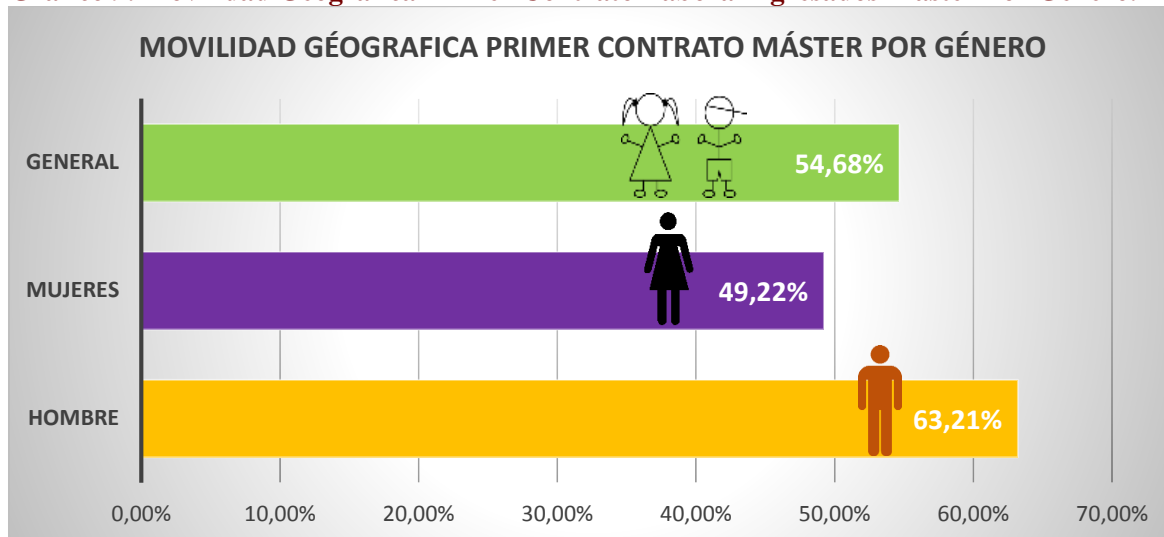
Del total de los contrato realizado a egresados que han cursado estudios de Máster (278), en el 54,68% han sido con movilidad geográfica.

Cuadro.7. Contratos de Egresado con Movilidad Geográfica por Género.

TITULACIÓN	HOMBRE	MUJER	TOTAL
MÁSTER UNIVERSITARIO EN POLÍTICAS TERRITORIALES DE EMPLEO	0,00%	66,67%	50,00%
MÁSTER EN ENERGÍAS RENOVABLES Y EFICIENCIA ENERGÉTICA	0,00%	50,00%	33,33%
MÁSTER UNIVERSITARIO EN EDUCACION ESPECIAL	100,00%	45,45%	53,85%
MÁSTER UNIVERSITARIO EN ASESORÍA JURÍDICA DE LA EMPRESA	100,00%	66,67%	80,00%
M. UNIV. EN PROFESORADO DE E.S.O. Y BACH., F.P. Y ENSEÑANZA DE IDIOMAS	16,67%	35,29%	30,43%
MÁSTER UNIVERSITARIO EN EDUCACIÓN FÍSICO-DEPORTIVA	36,36%	100,00%	53,33%
MÁSTER EN GESTION CINEGETICA	100,00%	100,00%	100,00%
MÁSTER UNIVERSITARIO EN TURISMO: DIRECCIÓN DE EMPRESAS TURÍSTICAS	100,00%	57,14%	66,67%
MÁSTER UNIVERSITARIO EN COMUNICACIÓN Y EDUCACIÓN AUDIOVISUAL	100,00%	0,00%	20,00%
MÁSTER UNIVERSITARIO EN TECNOLOGÍA AMBIENTAL	100,00%	66,67%	87,50%
MÁSTER UNIVERSITARIO EN PREVENCIÓN DE RIESGOS LABORALES	60,00%	53,33%	57,14%
MÁSTER EN GESTION DE PERSONAS Y MEDIACION LABORAL	0,00%	100,00%	50,00%
MÁSTER UNIVER. EN LITERATURA EUROPEA Y ENSEÑANZA DE LENGUAS	100,00%	50,00%	83,33%
MÁSTER UNIVERSITARIO EN EDUCACIÓN INTERCULTURAL	33,33%	53,33%	50,00%
MÁSTER UNIVERSITARIO EN FORMULACIÓN Y TECNOLOGÍA DEL PRODUCTO	100,00%	50,00%	66,67%
M. UNIV. ESTUDIOS E INTERV. SOCIAL EN INMIGRACIÓN, DESARROLLO Y GRUP	0,00%	41,67%	35,71%
MÁSTER UNIVERSITARIO EN DERECHO Y MEDIO AMBIENTE	0,00%	0,00%	0,00%
MÁSTER EN MEDIACION FAMILIAR Y CON MENORES	75,00%	30,00%	42,86%
MÁSTER EN INGENIERIA DEL MANTENIMIENTO INDUSTRIAL	50,00%	100,00%	54,55%
M. EN DISEÑO DE INSTALACIONES DE ENERG. RENOVAB. Y CALIDAD DEL SUMI	100,00%	100,00%	100,00%
MÁSTER EN METODOLOGÍA DE INVESTIGACIÓN EN CIENCIAS DE LA SALUD	100,00%	66,67%	80,00%
MÁSTER EN INTERVENCIÓN PSICOSOCIAL	0,00%	66,67%	66,67%
MÁSTER UNIVERSITARIO EN GÉNERO, IDENTIDAD Y CIUDADANÍA	0,00%	100,00%	100,00%
MÁSTER UNIVER. EN INVESTIGACIÓN APLICADA EN TRASTORNOS MENTALES	0,00%	33,33%	33,33%
M. UNIV. EN INGENIERÍA DE CONTROL, SIST. ELECTRÓNICOS E INF. INDUSTRIAL	66,67%	100,00%	75,00%
MÁSTER UNIVERSITARIO EN ORIENTACIÓN EDUCATIVA	0,00%	30,00%	27,27%
MÁSTER EN ARTETERAPIA Y TERAPIAS CREATIVAS INTEGRADAS	100,00%	25,00%	40,00%
MÁSTER UNIVERSITARIO EN CIENCIA Y TECNOLOGÍA QUÍMICA	100,00%	100,00%	100,00%
MÁSTER EN GESTIÓN DE CONFLICTOS Y CONVIVENCIA ESCOLAR	0,00%	33,33%	25,00%
MÁSTER UNIVERSITARIO EN PATRIMONIO HISTÓRICO Y NATURAL	0,00%	50,00%	50,00%
M. UNIVER. EN GEOLOGÍA Y GESTIÓN AMBIENTAL DE RECURSOS MINERALES	100,00%	100,00%	100,00%
MÁSTER UNIVERSITARIO EN CIENCIAS DE LA ENFERMERÍA	0,00%	25,00%	25,00%
MÁSTER EN DOCENCIA UNIVERSITARIA	0,00%	40,00%	33,33%
MÁSTER EN SISTEMAS INTEGRADOS DE GESTIÓN	0,00%	0,00%	0,00%

MÁSTER UNIVERSITARIO EN ECONOMÍA Y DESARROLLO TERRITORIAL	0,00%	100,00%	100,00%
M. UNIV. EN INVEST. EN LA ENSEÑANZA Y EL APRENDIZAJE DE LAS CC. E/S/M	0,00%	66,67%	66,67%
MÁSTER EN GOBERNANZA EN INSTITUCIONES EDUCATIVAS	100,00%	0,00%	100,00%
MÁSTER EN EDUCACION EN CIENCIAS DE LA SALUD	50,00%	100,00%	75,00%
MÁSTER EN ENERGÍAS RENOVABLES Y EFICIENCIA ENERGÉTICA	100,00%	0,00%	100,00%
MÁSTER UNIV. EN ARQUEOLOGÍA Y PATRIMONIO: CIENCIA Y PROFESIÓN	100,00%	0,00%	100,00%
MÁSTER EN SEXOLOGÍA Y EDUCACIÓN SEXUAL	0,00%	0,00%	0,00%
MÁSTER UNIVERSITARIO EN TECNOLOGÍAS INFORMÁTICAS AVANZADAS	0,00%	100,00%	100,00%
TOTAL	63,21%	49,42%	54,68%

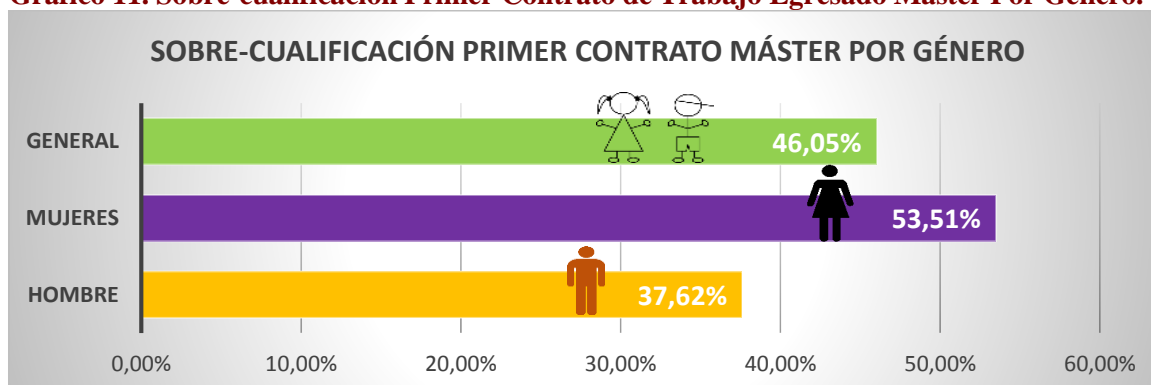
Gráfico 9. Movilidad Geográfica Primer Contrato Laboral Egresados Máster Por Género.



3.3. Idoneidad del Primer Contrato de Trabajo Máster.

Para estimar la idoneidad del primer contrato registrado a una persona egresada se ha tomado como referencia si encuentra encuadrado dentro del grupo correspondiente a su titulación, y de no ser así, se entiende que hay sobre-cualificación del trabajador contratado

Gráfico 11. Sobre-cualificación Primer Contrato de Trabajo Egresado Máster Por Género.



Cuadro 8. Sobre-cualificación Egresados Máster por Género.

TITULACIONES	HOMBRE	MUJER	TOTAL
MÁSTER UNIVERSITARIO EN POLÍTICAS TERRITORIALES DE EMPLEO	4	3	75,00%
MÁSTER EN ENERGÍAS RENOVABLES Y EFICIENCIA ENERGÉTICA	6	3	50,00%
MÁSTER UNIVERSITARIO EN EDUCACION ESPECIAL	13	8	61,54%
MÁSTER UNIVERSITARIO EN ASESORÍA JURÍDICA DE LA EMPRESA	5	4	80,00%
MÁSTER UNIV. EN PROFESORADO DE E.S.O. Y BACH., F.P. Y ENSEÑANZA DE IDIOMAS	23	19	82,61%
MÁSTER UNIVERSITARIO EN EDUCACIÓN FÍSICO-DEPORTIVA	15	15	100,00%
MÁSTER EN GESTION CINEGETICA	7	6	85,71%
MÁSTER UNIVERSITARIO EN TURISMO: DIRECCIÓN DE EMPRESAS TURÍSTICAS	9	9	100,00%
MÁSTER UNIVERSITARIO EN COMUNICACIÓN Y EDUCACIÓN AUDIOVISUAL	5	4	80,00%
MÁSTER UNIVERSITARIO EN TECNOLOGÍA AMBIENTAL	8	5	62,50%
MÁSTER UNIVERSITARIO EN PREVENCIÓN DE RIESGOS LABORALES	35	27	77,14%

Inserción laboral de los egresados de Máster de la promoción 2012-13

MÁSTER EN GESTION DE PERSONAS Y MEDIACION LABORAL	2	1	50,00%
MÁSTER UNIVERSITARIO EN LITERATURA EUROPEA Y ENSEÑANZA DE LENGUAS	6	4	66,67%
MÁSTER UNIVERSITARIO EN EDUCACIÓN INTERCULTURAL	18	16	88,89%
MÁSTER UNIVERSITARIO EN FORMULACIÓN Y TECNOLOGÍA DEL PRODUCTO	3	0	0,00%
MÁSTER UNIV. EN ESTUDIOS E INTERV. SOCIAL EN INMIGRACIÓN, DESARROLLO Y GRUP	14	12	85,71%
MÁSTER UNIVERSITARIO EN DERECHO Y MEDIO AMBIENTE	2	1	50,00%
MÁSTER EN MEDIACION FAMILIAR Y CON MENORES	14	9	64,29%
MÁSTER EN INGENIERIA DEL MANTENIMIENTO INDUSTRIAL	11	9	81,82%
MÁSTER EN DISEÑO DE INSTALACIONES DE ENERGÍAS RENOVABLES Y CALIDAD DEL SUMI	3	3	100,00%
MÁSTER EN METODOLOGÍA DE INVESTIGACIÓN EN CIENCIAS DE LA SALUD	5	1	20,00%
MÁSTER EN INTERVENCION PSICOSOCIAL	3	3	100,00%
MÁSTER UNIVERSITARIO EN GÉNERO, IDENTIDAD Y CIUDADANÍA	3	3	100,00%
MÁSTER UNIVERSITARIO EN INVESTIGACIÓN APLICADA EN TRASTORNOS MENTALES	3	3	100,00%
MÁSTER UNIV. EN INGENIERÍA DE CONTROL, SIST. ELECTRÓNICOS E INF. INDUSTRIAL	4	3	75,00%
MÁSTER UNIVERSITARIO EN ORIENTACIÓN EDUCATIVA	11	7	63,64%
MÁSTER EN ARTETERAPIA Y TERAPIAS CREATIVAS INTEGRADAS	5	2	40,00%
MÁSTER UNIVERSITARIO EN CIENCIA Y TECNOLOGÍA QUÍMICA	5	3	60,00%
MÁSTER EN GESTIÓN DE CONFLICTOS Y CONVIVENCIA ESCOLAR	4	3	75,00%
MÁSTER UNIVERSITARIO EN PATRIMONIO HISTÓRICO Y NATURAL	2	1	50,00%
MÁSTER UNIVERSITARIO EN GEOLOGÍA Y GESTIÓN AMBIENTAL DE RECURSOS MINERALES	6	2	33,33%
MÁSTER UNIVERSITARIO EN CIENCIAS DE LA ENFERMERÍA	4	2	50,00%
MÁSTER EN DOCENCIA UNIVERSITARIA	6	0	0,00%
MÁSTER EN SISTEMAS INTEGRADOS DE GESTIÓN	1	1	100,00%
MÁSTER UNIVERSITARIO EN ECONOMÍA Y DESARROLLO TERRITORIAL	1	1	100,00%
MÁSTER UNIV. EN INVEST. EN LA ENSEÑANZA Y EL APRENDIZAJE DE LAS CC. E/S/M	3	2	66,67%
MÁSTER EN GOBERNANZA EN INSTITUCIONES EDUCATIVAS	1	0	0,00%
MÁSTER EN EDUCACION EN CIENCIAS DE LA SALUD	4	0	0,00%
MÁSTER EN ENERGÍAS RENOVABLES Y EFICIENCIA ENERGÉTICA	1	1	100,00%
MÁSTER UNIVERSITARIO EN ARQUEOLOGÍA Y PATRIMONIO: CIENCIA Y PROFESIÓN	1	0	0,00%
MÁSTER EN SEXOLOGÍA Y EDUCACIÓN SEXUAL	1	1	100,00%
MÁSTER UNIVERSITARIO EN TECNOLOGÍAS INFORMÁTICAS AVANZADAS	1	1	100,00%
TOTAL	278	198	71,22%

3.4. Temporalidad Del Primer Contrato De Trabajo Máster.

Cuadro 9. Tasa de Temporalidad Primer Contrato Laboral.

TITULACIÓN	CONTRATADOS	CONCONTRATOS TEMPORALES	ÍNDICE DE TEMPORALIDAD
MÁSTER UNIVER. EN POLÍTICAS TERRITORIALES DE EMPLEO	4	4	100,00%
MÁSTER EN ENERGÍAS RENOVABLES Y EFICIENCIA ENERGÉTICA	6	5	83,33%
MÁSTER UNIVERSITARIO EN EDUCACION ESPECIAL	13	12	92,31%
MÁSTER UNIVERSITARIO EN ASESORÍA JURÍDICA DE LA EMPRESA	5	5	100,00%
MÁSTER UNIV. EN PROFESOR DE E.S.O. Y BACH., F.P. Y ENSEÑANZA DE IDIOMAS	23	23	100,00%
MÁSTER UNIVERSITARIO EN EDUCACIÓN FÍSICO-DEPORTIVA	15	14	93,33%
MÁSTER EN GESTION CINEGETICA	7	6	85,71%
MÁSTER UNIVERSITARIO EN TURISMO: DIRECCIÓN DE EMPRESAS TURÍSTICAS	9	9	100,00%
MÁSTER UNIVER EN COMUNICACIÓN Y EDUCACIÓN AUDIOVISUAL	5	5	100,00%
MÁSTER UNIVERSITARIO EN TECNOLOGÍA AMBIENTAL	8	7	87,50%
MÁSTER UNIVER. EN PREVENCIÓN DE RIESGOS LABORALES	35	33	94,29%
MÁSTER EN GESTION DE PERSONAS Y MEDIACION LABORAL	2	2	100,00%
MÁSTER UNIVERSITARIO EN LITERATURA EUROPEA Y ENSEÑANZA DE LENGUAS	6	6	100,00%
MÁSTER UNIVERSITARIO EN EDUCACIÓN INTERCULTURAL	18	18	100,00%
M. UNIVER. EN FORMULACIÓN Y TECNOLOGÍA DEL PRODUCTO	3	3	100,00%
M. UNIV. EN ESTUDIOS E INTERV. SOCIAL EN INMIGRACIÓN, DESARROLLO Y GRUP	14	10	71,43%
MÁSTER UNIVERSITARIO EN DERECHO Y MEDIO AMBIENTE	2	2	100,00%
MÁSTER EN MEDIACION FAMILIAR Y CON MENORES	14	14	100,00%
MÁSTER EN INGENIERIA DEL MANTENIMIENTO INDUSTRIAL	11	11	100,00%
MÁSTER EN DISEÑO DE INSTALAC. DE ENERGÍAS RENOVAB. Y CALIDAD DEL SUMI	3	3	100,00%
M. EN METODOLOGÍA DE INVESTIG. EN CIENCIAS DE LA SALUD	5	5	100,00%
MÁSTER EN INTERVENCION PSICOSOCIAL	3	2	66,67%
MÁSTER UNIVERSITARIO EN GÉNERO, IDENTIDAD Y CIUDADANÍA	3	3	100,00%
M. UNIVER. EN INVESTIG. APLICADA EN TRASTORNOS MENTALES	3	3	100,00%
MÁSTER UNIV. EN INGENIERÍA DE CONTROL, SIST. ELECTRÓNICOS E INF. INDUSTRIAL	4	4	100,00%
MÁSTER UNIVERSITARIO EN ORIENTACIÓN EDUCATIVA	11	11	100,00%
MÁSTER EN ARTETERAPIA Y TERAPIAS CREATIVAS INTEGRADAS	5	5	100,00%
MÁSTER UNIVERSITARIO EN CIENCIA Y TECNOLOGÍA QUÍMICA	5	4	80,00%

Inserción laboral de los egresados de Máster de la promoción 2012-13

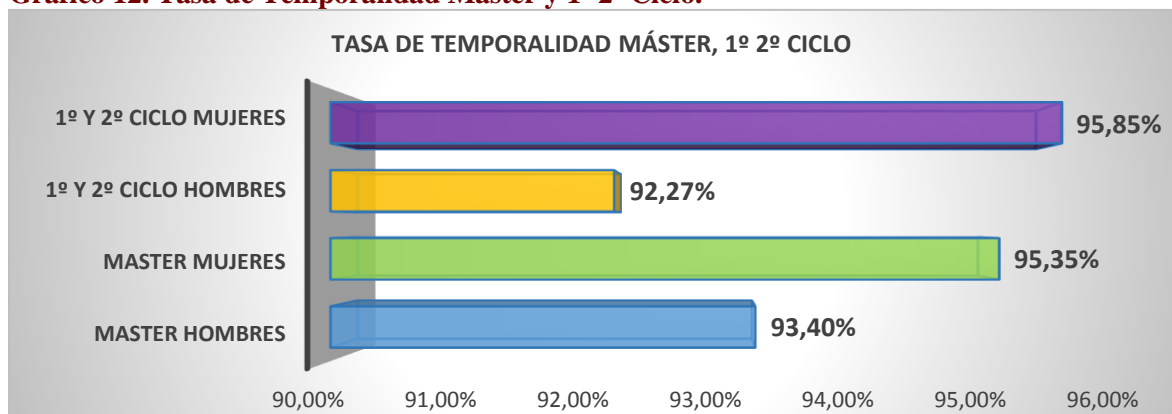
MÁSTER EN GESTIÓN DE CONFLICTOS Y CONVIVENCIA ESCOLAR	4	4	100,00%
MÁSTER UNIVERSITARIO EN PATRIMONIO HISTÓRICO Y NATURAL	2	2	100,00%
MÁSTER UNIVERSITARIO EN GEOLOGÍA Y GESTIÓN AMBIENTAL DE RECURSOS MINERALES	6	6	100,00%
MÁSTER UNIVERSITARIO EN CIENCIAS DE LA ENFERMERÍA	4	4	100,00%
MÁSTER EN DOCENCIA UNIVERSITARIA	6	6	100,00%
MÁSTER EN SISTEMAS INTEGRADOS DE GESTIÓN	1	1	100,00%
MÁSTER UNIVER. EN ECONOMÍA Y DESARROLLO TERRITORIAL	1	1	100,00%
MÁSTER UNIV. EN INVEST. EN LA ENSEÑANZA Y EL APRENDIZAJE DE LAS CC. E/S/M	3	3	100,00%
MÁSTER EN GOBERNANZA EN INSTITUCIONES EDUCATIVAS	1	1	100,00%
MÁSTER EN EDUCACION EN CIENCIAS DE LA SALUD	4	3	75,00%
MÁSTER EN ENERGÍAS RENOVABLES Y EFICIENCIA ENERGÉTICA	1	1	100,00%
MÁSTER UNIVER. EN ARQUEOLOGÍA Y PATRIMONIO: CIENCIA Y PROFESIÓN	1	1	100,00%
MÁSTER EN SEXOLOGÍA Y EDUCACIÓN SEXUAL	1	1	100,00%
MÁSTER UNIVER. EN TECNOLOGÍAS INFORMÁTICAS AVANZADAS	1	0	0,00%
TOTAL	278	263	94,60%

El índice de temporalidad para los egresados de Máster, es muy similar al de los egresados de primer y segundo ciclo cuyo índice de temporalidad se sitúa (94,55%).

Cuadro 10. Tasa de Temporalidad Primer Contrato Laboral por Género.

TITULACIÓN	HOMBRE	MUJER	TOTAL
MÁSTER UNIVERSITARIO EN POLÍTICAS TERRITORIALES DE EMPLEO	100,00%	100,00%	100,00%
MÁSTER EN ENERGÍAS RENOVABLES Y EFICIENCIA ENERGÉTICA	100,00%	75,00%	83,33%
MÁSTER UNIVERSITARIO EN EDUCACIÓN ESPECIAL	50,00%	100,00%	92,31%
MÁSTER UNIVERSITARIO EN ASESORÍA JURÍDICA DE LA EMPRESA	100,00%	100,00%	100,00%
MÁSTER UNIV. EN PROFESORADO DE E.S.O. Y BACH., F.P. Y ENSEÑANZA DE IDIOMAS	100,00%	100,00%	100,00%
MÁSTER UNIVERSITARIO EN EDUCACIÓN FÍSICO-DEPORTIVA	90,91%	100,00%	93,33%
MÁSTER EN GESTION CINEGETICA	100,00%	50,00%	85,71%
MÁSTER UNIVERSITARIO EN TURISMO: DIRECCIÓN DE EMPRESAS TURÍSTICAS	100,00%	100,00%	100,00%
MÁSTER UNIVERSITARIO EN COMUNICACIÓN Y EDUCACIÓN AUDIOVISUAL	100,00%	100,00%	100,00%
MÁSTER UNIVERSITARIO EN TECNOLOGÍA AMBIENTAL	80,00%	100,00%	87,50%
MÁSTER UNIVERSITARIO EN PREVENCIÓN DE RIESGOS LABORALES	95,00%	93,33%	94,29%
MÁSTER EN GESTION DE PERSONAS Y MEDIACION LABORAL	100,00%	100,00%	100,00%
MÁSTER UNIVERSITARIO EN LITERATURA EUROPEA Y ENSEÑANZA DE LENGUAS	100,00%	100,00%	100,00%
MÁSTER UNIVERSITARIO EN EDUCACIÓN INTERCULTURAL	100,00%	100,00%	100,00%
MÁSTER UNIVERSITARIO EN FORMULACIÓN Y TECNOLOGÍA DEL PRODUCTO	100,00%	100,00%	100,00%
M. UNIV. EN ESTUDIOS E INTERV. SOCIAL EN INMIGRACIÓN, DESARROLLO Y GRUPO	50,00%	75,00%	71,43%
MÁSTER UNIVERSITARIO EN DERECHO Y MEDIO AMBIENTE	0,00%	100,00%	100,00%
MÁSTER EN MEDIACION FAMILIAR Y CON MENORES	100,00%	100,00%	100,00%
MÁSTER EN INGENIERIA DEL MANTENIMIENTO INDUSTRIAL	100,00%	100,00%	100,00%
M.. EN DISEÑO DE INSTALACIONES DE ENERGÍAS RENOVABLES Y CALIDAD DEL SUMI	100,00%	100,00%	100,00%
MÁSTER EN METODOLOGÍA DE INVESTIGACIÓN EN CIENCIAS DE LA SALUD	100,00%	100,00%	100,00%
MÁSTER EN INTERVENCION PSICOSOCIAL	0,00%	66,67%	66,67%
MÁSTER UNIVERSITARIO EN GÉNERO, IDENTIDAD Y CIUDADANÍA	0,00%	100,00%	100,00%
MÁSTER UNIVERSITARIO EN INVESTIGACIÓN APLICADA EN TRASTORNOS MENTALES	0,00%	100,00%	100,00%
MÁSTER UNIV. EN INGENIERÍA DE CONTROL, SIST. ELECTRÓNICOS E INF. INDUSTRIAL	100,00%	100,00%	100,00%
MÁSTER UNIVERSITARIO EN ORIENTACIÓN EDUCATIVA	100,00%	100,00%	100,00%
MÁSTER EN ARTETERAPIA Y TERAPIAS CREATIVAS INTEGRADAS	100,00%	100,00%	100,00%
MÁSTER UNIVERSITARIO EN CIENCIA Y TECNOLOGÍA QUÍMICA	66,67%	100,00%	80,00%
MÁSTER EN GESTIÓN DE CONFLICTOS Y CONVIVENCIA ESCOLAR	100,00%	100,00%	100,00%
MÁSTER UNIVERSITARIO EN PATRIMONIO HISTÓRICO Y NATURAL	0,00%	100,00%	100,00%
MÁSTER UNIVER. EN GEOLOGÍA Y GESTIÓN AMBIENTAL DE RECURSOS MINERALES	100,00%	100,00%	100,00%
MÁSTER UNIVERSITARIO EN CIENCIAS DE LA ENFERMERÍA	0,00%	100,00%	100,00%
MÁSTER EN DOCENCIA UNIVERSITARIA	100,00%	100,00%	100,00%
MÁSTER EN SISTEMAS INTEGRADOS DE GESTIÓN	0,00%	100,00%	100,00%
MÁSTER UNIVERSITARIO EN ECONOMÍA Y DESARROLLO TERRITORIAL	0,00%	100,00%	100,00%
MÁSTER UNIV. EN INVEST. EN LA ENSEÑANZA Y EL APRENDIZAJE DE LAS CC. E/S/M	0,00%	100,00%	100,00%
MÁSTER EN GOBERNANZA EN INSTITUCIONES EDUCATIVAS	100,00%	0,00%	100,00%
MÁSTER EN EDUCACION EN CIENCIAS DE LA SALUD	50,00%	100,00%	75,00%
MÁSTER EN ENERGÍAS RENOVABLES Y EFICIENCIA ENERGÉTICA	100,00%	0,00%	100,00%
MÁSTER UNIVERSITARIO EN ARQUEOLOGÍA Y PATRIMONIO: CIENCIA Y PROFESIÓN	100,00%	0,00%	100,00%
MÁSTER EN SEXOLOGÍA Y EDUCACIÓN SEXUAL	0,00%	100,00%	100,00%
MÁSTER UNIVERSITARIO EN TECNOLOGÍAS INFORMÁTICAS AVANZADAS	0,00%	0,00%	0,00%
TOTAL	93,40%	95,35%	94,60%

Gráfico 12. Tasa de Temporalidad Máster y 1º 2º Ciclo.



3.5. Tasa De Parcialidad En La Jornada Laboral Egresados Máster.

Cuadro 11. Tasa de Parcialidad Primer Contrato Laboral.

TITULACIÓN	CONTRATADOS	CONTRATADOS A TIEMPO PARCIAL	TASA DE PARCIALIDAD
MÁSTER EN ARTETERAPIA Y TERAPIAS CREATIVAS INTEGRADAS	5	4	80,00%
MÁSTER EN DISEÑO DE INSTALACIONES DE ENERGÍAS RENOVABLES Y CALIDAD DEL SUMI	3	0	0,00%
MÁSTER EN DOCENCIA UNIVERSITARIA	6	5	83,33%
MÁSTER EN EDUCACION EN CIENCIAS DE LA SALUD	4	3	75,00%
MÁSTER EN ENERGÍAS RENOVABLES Y EFICIENCIA ENERGÉTICA	1	0	0,00%
MÁSTER EN ENERGÍAS RENOVABLES Y EFICIENCIA ENERGÉTICA	6	2	33,33%
MÁSTER EN GESTION CINEGETICA	7	1	14,29%
MÁSTER EN GESTIÓN DE CONFLICTOS Y CONVIVENCIA ESCOLAR	4	3	75,00%
MÁSTER EN GESTION DE PERSONAS Y MEDIACION LABORAL	2	1	50,00%
MÁSTER EN GOBERNANZA EN INSTITUCIONES EDUCATIVAS	1	1	100,00%
MÁSTER EN INGENIERIA DEL MANTENIMIENTO INDUSTRIAL	11	0	0,00%
MÁSTER EN INTERVENCION PSICOSOCIAL	3	2	66,67%
MÁSTER EN MEDIACION FAMILIAR Y CON MENORES	14	7	50,00%
MÁSTER EN METODOLOGÍA DE INVESTIG. CIENCIAS DE LA SALUD	5	3	60,00%
MÁSTER EN SEXOLOGÍA Y EDUCACIÓN SEXUAL	1	1	100,00%
MÁSTER EN SISTEMAS INTEGRADOS DE GESTIÓN	1	1	100,00%
MÁSTER UNIV. EN ESTUDIOS E INTERV. SOCIAL EN INMIGRACIÓN, DESARROLLO Y GRUP	14	11	78,57%
MÁSTER UNIV. EN INGENIERÍA DE CONTROL, SIST. ELECTRÓNICOS E INF. INDUSTRIAL	4	1	25,00%
MÁSTER UNIV. EN INVEST. EN LA ENSEÑANZA Y EL APRENDIZAJE DE LAS CC. E/S/M	3	1	33,33%
MÁSTER UNIV. EN PROFESORADO DE E.S.O. Y BACH., F.P. Y ENSEÑANZA DE IDIOMAS	23	17	73,91%
M. UNIVER. ARQUEOLOGÍA Y PATRIMONIO: CIENCIA Y PROFESIÓN	1	0	0,00%
MÁSTER UNIVERSITARIO EN ASESORÍA JURÍDICA DE LA EMPRESA	5	2	40,00%
MÁSTER UNIVERSITARIO EN CIENCIA Y TECNOLOGÍA QUÍMICA	5	2	40,00%
MÁSTER UNIVERSITARIO EN CIENCIAS DE LA ENFERMERÍA	4	0	0,00%
MÁSTER UNIVER. EN COMUNICACIÓN Y EDUCACIÓN AUDIOVISUAL	5	4	80,00%
MÁSTER UNIVERSITARIO EN DERECHO Y MEDIO AMBIENTE	2	0	0,00%
MÁSTER UNIVER. EN ECONOMÍA Y DESARROLLO TERRITORIAL	1	1	100,00%
MÁSTER UNIVERSITARIO EN EDUCACION ESPECIAL	13	11	84,62%
MÁSTER UNIVERSITARIO EN EDUCACIÓN FÍSICO-DEPORTIVA	15	11	73,33%
MÁSTER UNIVERSITARIO EN EDUCACIÓN INTERCULTURAL	18	14	77,78%
MÁSTER UNIVER. EN FORMULACIÓN Y TECNOLOGÍA DEL PRODUCTO	3	1	33,33%
MÁSTER UNIVERSITARIO EN GÉNERO, IDENTIDAD Y CIUDADANÍA	3	0	0,00%
MÁSTER UNIVERSITARIO EN GEOLOGÍA Y GESTIÓN AMBIENTAL DE RECURSOS MINERALES	6	0	0,00%
M. UNIVER. INVESTIGACIÓN APLICADA EN TRASTORNOS MENTALES	3	3	100,00%
M. UNIVER. EN LITERATURA EUROPEA Y ENSEÑANZA DE LENGUAS	6	6	100,00%
MÁSTER UNIVERSITARIO EN ORIENTACIÓN EDUCATIVA	11	6	54,55%

Inserción laboral de los egresados de Máster de la promoción 2012-13

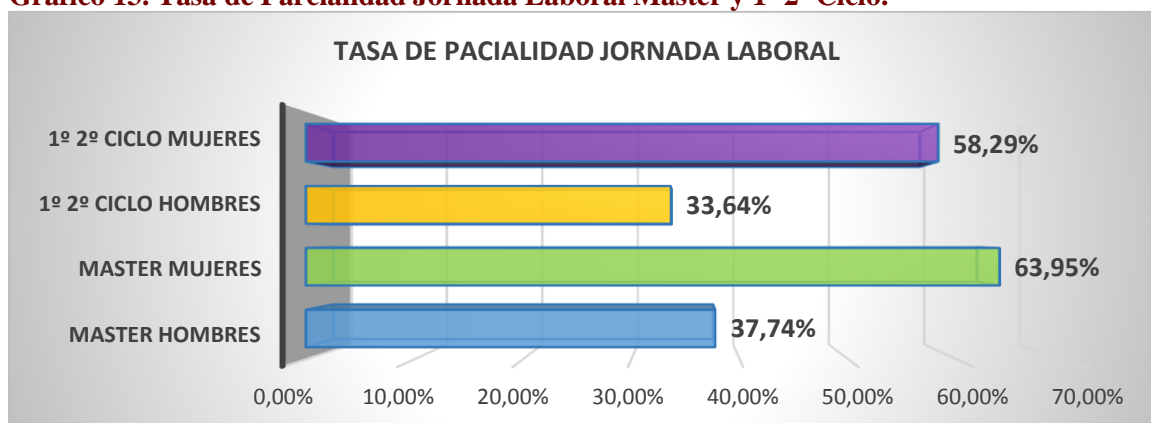
MÁSTER UNIVERSITARIO EN PATRIMONIO HISTÓRICO Y NATURAL	2	1	50,00%
MÁSTER UNIVERSITARIO EN POLÍTICAS TERRITORIALES DE EMPLEO	4	1	25,00%
MÁSTER UNIVERSITARIO EN PREVENCIÓN DE RIESGOS LABORALES	35	17	48,57%
MÁSTER UNIVERSITARIO EN TECNOLOGÍA AMBIENTAL	8	3	37,50%
MÁSTER UNIVER. EN TECNOLOGÍAS INFORMÁTICAS AVANZADAS	1	0	0,00%
M. UNIVER EN TURISMO: DIRECCIÓN DE EMPRESAS TURÍSTICAS	9	3	33,33%
TOTALES	278	150	53,96%

Los datos referidos a la tasa de parcialidad en la jornada laboral de los egresados de primer y segundo ciclo se sitúan en 49,34% y para los egresados de Másteres en 53,96%

Cuadro 12. Tasa de Parcialidad Primer Contrato Laboral por Género.

TITULACIÓN	HOMBRE	MUJER	TOTAL
MÁSTER EN ARTETERAPIA Y TERAPIAS CREATIVAS INTEGRADAS	100,00%	75,00%	80,00%
M. EN DISEÑO DE INSTALAC. DE ENERGÍAS RENOVAB Y CALIDAD DEL SUMI	0,00%	0,00%	0,00%
MÁSTER EN DOCENCIA UNIVERSITARIA	100,00%	80,00%	83,33%
MÁSTER EN EDUCACION EN CIENCIAS DE LA SALUD	50,00%	100,00%	75,00%
MÁSTER EN ENERGÍAS RENOVABLES Y EFICIENCIA ENERGÉTICA	0,00%	0,00%	0,00%
MÁSTER EN ENERGÍAS RENOVABLES Y EFICIENCIA ENERGÉTICA	0,00%	50,00%	33,33%
MÁSTER EN GESTION CINEGETICA	20,00%	0,00%	14,29%
MÁSTER EN GESTIÓN DE CONFLICTOS Y CONVIVENCIA ESCOLAR	0,00%	100,00%	75,00%
MÁSTER EN GESTION DE PERSONAS Y MEDIACION LABORAL	100,00%	0,00%	50,00%
MÁSTER EN GOBERNANZA EN INSTITUCIONES EDUCATIVAS	100,00%	0,00%	100,00%
MÁSTER EN INGENIERIA DEL MANTENIMIENTO INDUSTRIAL	0,00%	0,00%	0,00%
MÁSTER EN INTERVENCION PSICOSOCIAL	0,00%	66,67%	66,67%
MÁSTER EN MEDIACION FAMILIAR Y CON MENORES	50,00%	50,00%	50,00%
MÁSTER EN METODOLOGÍA DE INVESTIGACIÓN EN CIENCIAS DE LA SALUD	100,00%	33,33%	60,00%
MÁSTER EN SEXOLOGÍA Y EDUCACIÓN SEXUAL	0,00%	100,00%	100,00%
MÁSTER EN SISTEMAS INTEGRADOS DE GESTIÓN	0,00%	100,00%	100,00%
M. UNIV. EN ESTUDE E INTERV. SOCIAL INMIGRACIÓN, DESARROLLO Y GRUP	0,00%	91,67%	78,57%
M. UNIV. EN ING. DE CONTROL, SIST. ELECTRÓNICOS E INF. INDUSTRIAL	33,33%	0,00%	25,00%
M. UNIV. EN INVEST. EN LA ENSEÑANZA Y EL APREND.DE LAS CC. E/S/M	0,00%	33,33%	33,33%
M. UNIV. EN PROFESO. DE E.S.O. Y BACH., F.P. Y ENSEÑANZA DE IDIOMAS	100,00%	64,71%	73,91%
MÁSTER UNIVER EN ARQUEOLOGÍA Y PATRIMONIO: CIENCIA Y PROFESIÓN	0,00%	0,00%	0,00%
MÁSTER UNIVERSITARIO EN ASESORÍA JURÍDICA DE LA EMPRESA	0,00%	66,67%	40,00%
MÁSTER UNIVERSITARIO EN CIENCIA Y TECNOLOGÍA QUÍMICA	33,33%	50,00%	40,00%
MÁSTER UNIVERSITARIO EN CIENCIAS DE LA ENFERMERÍA	0,00%	0,00%	0,00%
MÁSTER UNIVERSITARIO EN COMUNICACIÓN Y EDUCACIÓN AUDIOVISUAL	100,00%	75,00%	80,00%
MÁSTER UNIVERSITARIO EN DERECHO Y MEDIO AMBIENTE	0,00%	0,00%	0,00%
MÁSTER UNIVERSITARIO EN ECONOMÍA Y DESARROLLO TERRITORIAL	0,00%	100,00%	100,00%
MÁSTER UNIVERSITARIO EN EDUCACIÓN ESPECIAL	50,00%	90,91%	84,62%
MÁSTER UNIVERSITARIO EN EDUCACIÓN FÍSICO-DEPORTIVA	63,64%	100,00%	73,33%
MÁSTER UNIVERSITARIO EN EDUCACIÓN INTERCULTURAL	100,00%	73,33%	77,78%
MÁSTER UNIVER. EN FORMULACIÓN Y TECNOLOGÍA DEL PRODUCTO	0,00%	50,00%	33,33%
MÁSTER UNIVERSITARIO EN GÉNERO, IDENTIDAD Y CIUDADANÍA	0,00%	0,00%	0,00%
M. UNIVER. GEOLOGÍA Y GESTIÓN AMBIENTAL DE RECURSOS MINERALES	0,00%	0,00%	0,00%
MÁSTER UNIVER. INVESTIGACIÓN APLICADA EN TRASTORNOS MENTALES	0,00%	100,00%	100,00%
MÁSTER UNIVER. EN LITERATURA EUROPEA Y ENSEÑANZA DE LENGUAS	100,00%	100,00%	100,00%
MÁSTER UNIVERSITARIO EN ORIENTACIÓN EDUCATIVA	100,00%	50,00%	54,55%
MÁSTER UNIVERSITARIO EN PATRIMONIO HISTÓRICO Y NATURAL	0,00%	50,00%	50,00%
MÁSTER UNIVERSITARIO EN POLÍTICAS TERRITORIALES DE EMPLEO	0,00%	33,33%	25,00%
MÁSTER UNIVER. EN PREVENCIÓN DE RIESGOS LABORALES	20,00%	86,67%	48,57%
MÁSTER UNIVERSITARIO EN TECNOLOGÍA AMBIENTAL	20,00%	66,67%	37,50%
MÁSTER UNIVERSITARIO EN TECNOLOGÍAS INFORMÁTICAS AVANZADAS	0,00%	0,00%	0,00%
MÁSTER UNIVER. EN TURISMO: DIRECCIÓN DE EMPRESAS TURÍSTICAS	0,00%	42,86%	33,33%
TOTAL	37,74%	63,95%	53,96%

Gráfico 13. Tasa de Parcialidad Jornada Laboral Máster y 1º 2º Ciclo.



3.7. Egresados De Posgrados Autónomos.

Cuadro13. Egresados de Másteres que Figuran como Trabajadores Autónomo.

TITULOS	HOMBRES	MUJERES	TOTAL
MÁSTER EN EDUCACION EN CIENCIAS DE LA SALUD	1	0	1
MÁSTER UNIVERSITARIO EN ORIENTACIÓN EDUCATIVA	0	1	1
MÁSTER UNIVER. EN ASESORÍA JURÍDICA DE LA EMPRESA	2	0	2
MÁSTER EN GESTION CINEGETICA	5	2	7
MÁSTER UNIVER. EN GÉNERO, IDENTIDAD Y CIUDADANÍA	0	2	2
M. UNIV. EN INVEST. EN LA ENSEÑANZA Y EL APRENDIZAJE DE LAS CC. E/S/M	0	1	1
MÁSTER UNIVER. EN PREVENCIÓN DE RIESGOS LABORALES	5	2	7
MÁSTER EN ENERGÍAS RENOVABLES Y EFICIENCIA ENERGÉTICA	3	0	3
M UNIV. EN PROFESORADO DE E.S.O. Y BACH., F.P. Y ENSEÑANZA DE IDIOMAS	2	4	6
MÁSTER UNIVERSITARIO EN TECNOLOGÍA AMBIENTAL	1	1	2
MÁSTER UNIVERSITARIO EN EDUCACION ESPECIAL	0	1	1
M UNIV. EN ESTRATEG. TERRITORIALES Y AMBIENTALES EN EL ÁMBITO LOCAL	0	1	1
MÁSTER EN METODOLOGÍA DE INVESTIGACIÓN EN CIENCIAS DE LA SALUD	4	6	10
MÁSTER EN MEDIACION FAMILIAR Y CON MENORES	0	1	1
M EN DISEÑO DE INSTALACIONES DE ENERG. RENOVAB. Y CALIDAD DEL SUMI	1	0	1
MÁSTER EN DOCENCIA UNIVERSITARIA	2	1	3
MÁSTER EN SEXOLOGÍA Y EDUCACIÓN SEXUAL	0	2	2
MÁSTER UNIVERSITARIO EN TECNOLOGÍAS INFORMÁTICAS AVANZADAS	1	0	1
TOTAL	27	25	52

De los 825 alumnos matriculado en los distintos Máster (cuadro 13), 52 de ellos han optado por incorporarse al mercado laboral como trabajador autónomo. Por Género el 51,92% son hombres, frente al 48,01% de mujeres.

Gráfico 14. Egresados Autónomos por Titulación Y Género.

